

Vorbericht

zum

Haushaltsplan

2026

des Marktes Eggolsheim



Erstellt am: 24.03.2026

Inhaltsverzeichnis

Allgemeines	4
Vorwort des Bürgermeisters	4
Bericht des Kämmerers.....	6
Finanzielle Entwicklung	9
Verwaltungshaushalt	10
Einnahmen	10
Realsteuern	11
Gewerbsteuer (netto)	11
Einkommensteuer.....	12
Umsatzsteuer	12
Hundesteuer.....	13
Schlüsselzuweisung.....	13
Sonstige Allgemeine Zuweisungen	14
Gebühren und ähnlichen Entgelten.....	15
Verkäufe, Mieten und Pachten	16
Interne Erstattung von Ausgaben	17
Zuweisungen für laufende Zwecke	17
Zinseinnahmen	18
Konzessionsabgabe	18
Ausgaben	19
Personalausgaben	19
Verwaltungs- und Betriebsaufwand	20
Zuweisungen und Zuschüsse.....	21
Sonstige Finanzausgaben.....	21
Vermögenshaushalt	23
Einnahmen	23
Grundstücksveräußerungen	23
Beiträge und Entgelte	24
Investitionszuweisungen	24
Kredite.....	25
Ausgaben	26
Abwicklung des Vorjahres.....	26
Investitionen.....	27
Zusammenfassung.....	43
Verwaltungshaushalt.....	43
Vermögenshaushalt.....	43
TOP 25 Einnahmen und Ausgaben des Verwaltungs- und Vermögenshaushalts	44
Auswertungen und weitere Finanzdaten	48
Kennzahlen	48
Dauernde Leistungsfähigkeit	48
Finanzielle Bewegungsfreiheit	49
Steuerquote.....	49
Zuwendungsquote	50
Personalintensität.....	50
Dienstleistungsintensität	50
Transferaufwandsquote	50
Kernfinanzierungsmasse	51
Allgemeine Rücklage	52

Bürgschaften	52
Schuldenstand/Kapitaldienst	53
Jahresergebnisse	53
Kassenreste	53
Einwohnerentwicklung	54
Flächennutzung	54
Umlage-/Steuerkraft	54
Beteiligungen	55
Gewerbe- und Wohnbau Eggolsheim GmbH	55
Biomasseheizwerk Eggolsheim GmbH	55
Bürgerwindpark Lange Meile GmbH und Co. KG	56
Bürgerwindpark Lange Meile Verwaltungsgesellschaft mbH	56
Stellenplan	57
Fazit	59
Anlagen	60
Haushaltssatzung	60
Hebesatzsatzung	61
Gesamtplan	62
Verwaltungshaushalt (Einzelpläne)	62
Vermögenshaushalt (Einzelpläne)	62
Finanzplanung Verwaltungshaushalt	62
Finanzplanung Vermögenshaushalt	62
Haushaltsquerschnitt der Einzelpläne 0-8	62
Haushaltsquerschnitt des Einzelplans 9	62
Gruppierungsübersicht	62
Beteiligungsbericht	62

Allgemeines

Vorwort des Bürgermeisters

Sehr geehrte Damen und Herren des Marktgemeinderates,
sehr geehrte Bürgerinnen und Bürger,

nach vielen Jahren der positiven Mitteilungen zu unseren gemeindlichen Finanzen muss ich Ihnen in diesem Jahr schlechte Nachrichten verkünden. Dies betrifft sowohl die Einnahmen- wie auch die Ausgabenseite.

Auf der Einnahmenseite macht sich die um über eine halbe Million Euro (0,5 MEUR) geringere Schlüsselzuweisung des Freistaates negativ bemerkbar. Die Schlüsselzuweisungen hängen mit der Steuerkraft zusammen und da waren wir in den letzten Jahren richtig gut unterwegs, wofür wir jetzt „bestraft“ werden. So ist eben der Mechanismus.

Noch viel mehr Auswirkung hat unsere gute Finanzkraft jetzt bei der Kreisumlage. Diese musste der Kreistag auf 57,8 Prozentpunkte erhöhen wegen der Defizite im Krankenhauswesen und der massiv gesunkenen Umlagekraft der Stadt Forchheim (Gewerbesteuerrückzahlungen der Stadt an Siemens). Und so schließt sich der Kreis: Wegen unserer hohen Umlagekraft müssen wir statt 4,1 MEUR im Vorjahr nun 5,9 MEUR überweisen. Zusammen mit der geringeren Schlüsselzuweisung fehlen uns 2,3 MEUR im Verwaltungshaushalt, von dem wir nur noch 1,3 MEUR zum Investieren und Tilgen hernehmen können. Angesichts hoher Tilgungen von 1,9 MEUR brauchen wir Einnahmen aus Grundstücksgeschäften von 0,6 MEUR um allein die Tilgung zu leisten. Das können wir leisten, aber auf die Dauer heißt das Vermögensverzehr. Es muss somit den höheren politischen Ebenen klar gemacht werden, dass es mit der Kommunalfinanzierung so nicht weitergehen kann. Wenn selbst eine so finanzstarke Gemeinde wie der Markt Eggolsheim nicht mehr handlungsfähig ist, dann muss das als höchste Alarmstufe angesehen werden.

Nachdem der Haushalt 2025 ohne Defizit abgeschlossen werden konnte, planen wir trotz aller Probleme für das Jahr 2026 ohne Nettoneuverschuldung. Dies geht nur wegen der noch ausstehenden staatlichen Zuschüsse und weiteren Erlösen aus Grundstücksgeschäften. In der Finanzplanung bis 2029 ist mit einer geringen Nettoneuverschuldung von 2 MEUR zu rechnen. Dabei sind die Planungskosten für die Windkraft schon beinhaltet (zusammen 1,5 MEUR). Nicht beinhaltet sind allerdings die ab 2027 anstehenden Investitionen in die Windkraft. Über diese sich auf die Dauer selbst tragende und schließlich rentable Investition haben wir mit dem Landratsamt als Genehmigungsbehörde bereits gesprochen. Dort ist man offen, muss aber noch Daten und Fakten genau prüfen. Eines ist aber jetzt schon klar. Kommunale und bürgerschaftliche Investitionen in die Windkraft werden nur dann getätigt, wenn ausreichend Rendite gesichert ist. Dies wird die große Herausforderung der kommenden Jahre sein. Für mich bleibt die Windkraft kommunale Zukunftschance, die im Sinne von wirtschaftlicher Nachhaltigkeit und Klimaschutz den besten Weg darstellt.

Im Hinblick auf die anderen beschlossenen und dringlichen Maßnahmen stelle ich fest, dass vieles abgeschlossen ist und das Angedachte durchfinanziert ist. Dies gilt insbesondere für

- die Fertigstellung der Sanierung und Erweiterung des Sportgeländes
- die restlichen Maßnahmen der Dorferneuerung Neuses (Umfeld alte Schule)
- die Dorferneuerung Drügendorf

Die Notwendigkeit der Steigerung auf der Einnahmenseite gerade durch die weitere Ansiedlung von Gewerbebetrieben wurde dem Marktgemeinderat von mir und der Verwaltung deutlich gemacht. Dies fand keine Mehrheit. Ob dies in der nächsten Legislaturperiode gelingt, wird man sehen.

Unser Kämmerer Johannes Götz hat in seinem Vorbericht wieder alle Dinge hervorragend geordnet und Entwicklungen für den Marktgemeinderat aufgezeigt. Mit der Veröffentlichung des Haushaltsvorberichtes auf der gemeindlichen Homepage bieten wir auch jeder Bürgerin und jedem Bürger die bestmögliche Transparenz.

Dies ist der letzte Haushalt, den ich mitverantworten darf. Leider werden gerade jetzt die Zeiten herausfordernder. Und dennoch halte ich unsere Marktgemeinde für zukunftsfähig. Bisher sind nach einigen schwierigen Jahren auch wieder bessere gekommen. Diese wünsche ich unserem Markt Eggolsheim von Herzen.

Was wir aber alle nicht vorhersehen können betrifft die Konsequenzen der kriegerischen Auseinandersetzungen in der Ukraine und im nahen Osten. Hoffen wir zusammen, dass kein Flächenbrand entsteht, der all unsere Planungen zunichtemachen könnte.



Claus Schwarzmänn

1. Bürgermeister

Bericht des Kämmerers

Sehr geehrte Damen und Herren des Marktgemeinderates,
sehr geehrte Bürgerinnen und Bürger,

eigentlich wollte ich den diesjährigen Bericht erneut mit einem gewissen humorvollen Seitenhieb auf künstliche Intelligenz beginnen. Doch angesichts der Haushaltslage 2026 bleibt der Humor diesmal leider etwas auf der Strecke. Würde ich ChatGPT fragen, wie man eine solche Finanzsituation beschreibt, wäre die Antwort vermutlich: „*schwierig – bitte priorisieren*“. Und ausnahmsweise hätte die KI damit wohl nicht unrecht.

Denn während wir 2025 trotz schwieriger Rahmenbedingungen solide in das Haushaltsjahr starten konnten und dieses auch zufriedenstellend abschließen konnten, hat sich die Finanzlage des Marktes Eggolsheim im Jahr 2026 spürbar und strukturell verschlechtert. Zwei Faktoren stechen dabei klar hervor:

1. Die deutlich erhöhte Kreisumlage, die unser Budget stärker belastet als erwartet.
2. Die im Vergleich zum Vorjahr erheblich gesunkene Schlüsselzuweisung, die uns auf der Einnahmeseite empfindlich trifft.

Diese beiden Entwicklungen zusammen führen dazu, dass wir 2026 finanziell deutlich weniger Spielräume haben als im Vorjahr – und das trotz bestehender oder auch weiter ansteigender Pflichtausgaben, Kostensteigerungen in fast allen Bereichen und einer wirtschaftlichen Gesamtlage, die weiterhin von Unsicherheit geprägt ist.

1. Einordnung der Gesamtsituation

Die Preissteigerungen der letzten Jahre wirken weiterhin nach – bei Energie, Dienstleistungen, Bauleistungen und Personal. Die Entspannung am Energiemarkt verläuft zäh, und die Baupreise haben sich auf hohem Niveau „festgefressen“. Gleichzeitig stehen wir, wie viele Gemeinden, vor wachsenden Anforderungen: gesetzliche Pflichten, steigende Standards, notwendige Infrastrukturinvestitionen und laufende Sanierungen.

Auch 2026 gilt:

Kommunen müssen immer mehr leisten – mit immer weniger planbaren Einnahmen.

Gleichzeitig hat die gesamtstaatliche Finanzlage (Schuldenbremse, Haushaltskürzungen, fehlende Mittel im Finanzausgleich) spürbare Auswirkungen auf die kommunale Ebene. Die Erwartung, dass Kommunen zusätzliche Aufgaben schultern, nimmt zu – die Mittel dafür jedoch nicht.

2. Einnahmesituation 2026

- **Schlüsselzuweisung**
Die Schlüsselzuweisung fällt spürbar geringer aus als im Vorjahr.
Ein Einnahmeverlust in dieser Größenordnung trifft den Verwaltungshaushalt direkt und zwingt uns zu einer deutlich strengeren Priorisierung.

- **Gewerbsteuer**

Die Gewerbsteuer bleibt – trotz konjunktureller Unsicherheiten – auf gutem Niveau. Sie ist und bleibt unsere wichtigste Stellschraube für die Einnahmesituation. Eine dauerhaft stabile Gewerbsteuer setzt jedoch aktive Gewerbeflächenpolitik voraus. Wer langfristig solide Einnahmen will, muss heute Flächen bereitstellen und Unternehmen ansiedeln.

- **Einkommensteueranteil**

Der Einkommensteueranteil entwickelt sich moderat, aber nicht ausreichend, um die Ausfälle bei der Schlüsselzuweisung oder die Mehrbelastungen durch Umlagen auszugleichen.

3. Ausgabeseite 2026 – die Belastungen steigen

- **Kreisumlage**

Die Kreisumlage steigt deutlich stärker, als im Vorjahr prognostiziert. Damit verliert der Markt Eggolsheim weitere Handlungsspielräume – zugunsten des Landkreises, aber zulasten der eigenen Aufgaben vor Ort.

- **Pflichtaufgaben und laufender Betrieb**

Trotz aller Bemühungen steigen die Sach- und Dienstleistungen, Energiekosten, Versicherungen und Personalaufwendungen weiter an. Die Tarifsteigerungen schlagen in voller Höhe durch und sind rechtlich nicht zu vermeiden.

4. Konsequenzen für den Haushalt 2026

Während wir 2025 noch einen soliden Zuführungsbetrag erwirtschaften konnten, zeigt sich 2026 ein ganz anderes Bild:

- deutlich schrumpfende freie Finanzspanne
- weniger Mittel für investive Maßnahmen
- erhöhter Druck, Projekte zu strecken, zu schieben oder abzusagen

Der Markt Eggolsheim steht damit an einem Punkt, an dem wir sehr bewusst entscheiden müssen:

Was ist zwingend notwendig – und was ist wünschenswert, aber nicht finanzierbar?

Mit anderen Worten: **2026 wird ein Jahr der Priorisierung.**

Diese Botschaft muss klar, offen und transparent ausgesprochen werden – auch gegenüber der Öffentlichkeit.

5. Investitionen – nur das absolut Notwendige

Unverändert gilt: Pflichtaufgaben und begonnene Maßnahmen sind umzusetzen.

Aber neue Projekte? Neue Wünsche? Zusätzliche freiwillige Leistungen?

Nur, wenn sie finanziert werden können und eindeutig priorisiert sind.

Das Landratsamt hat in den letzten Jahren mehrfach auf unsere zu geringe freie Finanzspanne und überdurchschnittlich hohe Pro-Kopf-Verschuldung hingewiesen. 2026 und der Finanzplanungszeitraum verschärfen diese Situation nochmals. Wir können nicht jeden Wunsch erfüllen und nicht jedes Projekt gleichzeitig starten.

6. Schlusswort

Ich möchte mich bei allen Mitarbeiterinnen und Mitarbeitern des Rathauses, beim Ersten Bürgermeister und beim Marktgemeinderat für die stets vertrauensvolle, kollegiale und konstruktive Zusammenarbeit in den vergangenen Jahren bedanken. Die Aufgaben waren nicht immer leicht, die Rahmenbedingungen selten einfach – und doch war die Zusammenarbeit stets von gegenseitigem Respekt und Verlässlichkeit geprägt.

Der Markt Eggolsheim ist für mich in dieser Zeit weit mehr geworden als nur eine Dienststelle. Ich habe den Markt Eggolsheim und seine Menschen schätzen gelernt. Umso schwerer fällt es mir, mitzuteilen, dass dies mein letzter Haushalt als Kämmerer sein wird. Zum 01.10.2026 werde ich eine neue berufliche Aufgabe antreten.

Ich wünsche meinem Nachfolger oder meiner Nachfolgerin für die bevorstehenden Herausforderungen von Herzen viel Erfolg, ein gutes Händchen bei schwierigen Entscheidungen und ebenso viel Unterstützung, wie ich sie hier erfahren durfte.

Für Rückfragen und die weitere Beratung zum Haushalt 2026 stehe ich Ihnen selbstverständlich wie gewohnt gerne zur Verfügung.



Johannes Götz
Kämmerer

Finanzielle Entwicklung

Gesamtvolumen Verwaltungs- und Vermögenshaushalt

Bezeichnung	Ergebnis 2024	Ansatz 2025	+/-	Ergebnis 2025	+/-	Ansatz 2026	+/-	Finanzplan 2027	+/-	Finanzplan 2028	+/-	Finanzplan 2029	+/-
Gesamtvolumen VWHH+VMHH	30.587.586	37.761.000	↑	32.260.534	↓	30.333.400	↓	26.518.000	↓	26.984.000	→	26.285.100	→



Verwaltungshaushalt

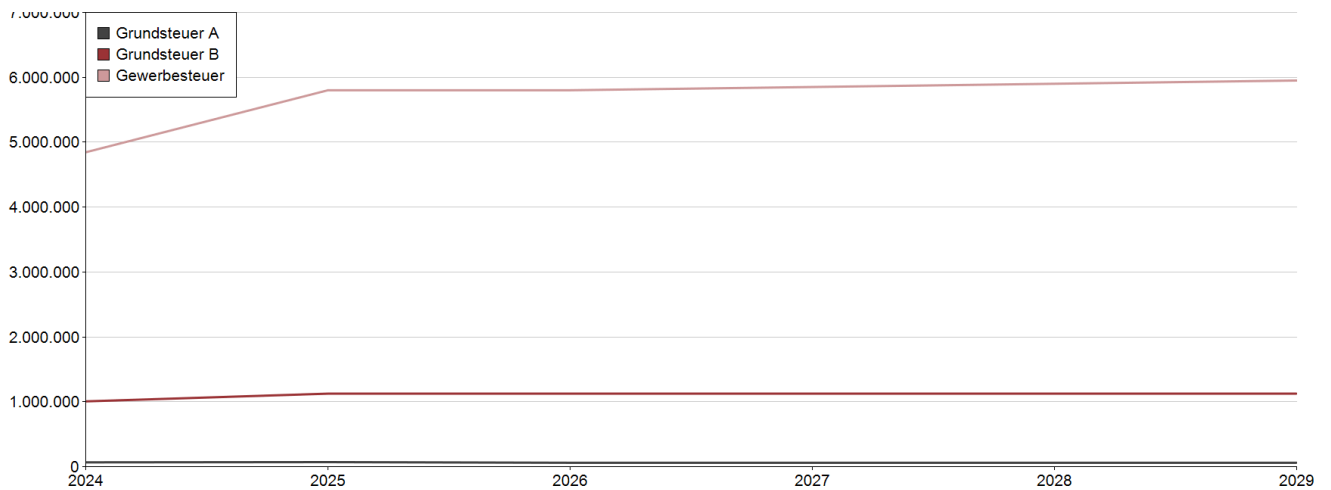
Einnahmen

Einnahmen/Bezeichnung	Ergebnis 2024	Ansatz 2025	+/-	Ergebnis 2025	+/-	Ansatz 2026	+/-	Finanzplan 2027	+/-	Finanzplan 2028	+/-	Finanzplan 2029	+/-
00 - Realsteuern	5.916.520	6.995.000	↑	6.555.445	↓	6.985.000	→	7.035.000	→	7.085.000	→	7.135.000	→
01 - Gemeindeanteile an Gemeinschaftssteuern	5.759.649	6.015.000	→	6.150.344	→	6.310.300	→	6.317.000	→	6.323.000	→	6.329.000	→
02 - Andere Steuern	31.423	31.000	→	31.631	→	31.700	→	31.800	→	31.900	→	32.000	→
03 - Steuerähnliche Einnahmen	960	1.000	→	960	→	1.000	→	1.000	→	1.000	→	1.000	→
04 - Schlüsselzuweisungen	853.488	1.150.000	↑	1.149.520	→	521.800	↓	650.000	↑	800.000	↑	1.000.000	↑
06 - Sonstige allgemeine Zuweisungen	637.286	631.400	→	668.525	↓	685.000	↓	685.000	→	685.000	→	685.000	→
10 - Verwaltungsgebühren	113.133	122.100	↓	102.693	↓	127.100	→	132.100	→	137.100	→	137.100	→
11 - Benutzungsgebühren und ähnliche Entgelte	910.703	988.300	↓	920.900	↓	1.076.000	↓	1.080.000	→	1.084.000	→	1.088.000	→
13 - Einnahmen aus Verkauf	36.604	68.500	↑	59.519	↓	69.500	→	69.500	→	69.500	→	69.500	→
14 - Mieten und Pachten	381.344	330.800	↓	319.398	→	330.800	→	330.800	→	330.800	→	330.800	→
15 - Sonstige Verwaltungs- und Betriebseinnahmen	48.781	55.200	↑	21.008	↓	55.200	→	55.200	→	55.200	→	55.200	→
16 - Erstattungen von Ausgaben des Verwaltungshaushalts	1.690.460	1.669.500	→	1.861.972	↑	1.941.500	↑	1.941.500	→	1.941.500	→	1.941.500	→
17 - Zuweisungen und Zuschüsse für laufende Zwecke	2.125.841	2.210.700	→	2.351.924	↓	2.265.200	→	2.275.200	→	2.285.200	→	2.305.200	→
20 - Zinseinnahmen	25.252	23.900	↓	23.888	→	22.800	→	21.900	→	20.800	↓	20.800	→
21 - Gewinnanteile von wirtschaftlichen Unternehmen und aus Beteiligungen	12	0	↓	15	↑	0	→	0	→	0	→	0	→
22 - Konzessionsabgaben	156.199	175.000	↑	153.063	↓	175.000	→	175.000	→	175.000	→	175.000	→
26 - Weitere Finanzeinnahmen	25.172	30.000	↑	20.900	↓	30.000	→	30.000	→	30.000	→	30.000	→
27 - Kalkulatorische Einnahmen	141.628	142.100	→	67.445	↓	67.500	↓	66.500	→	65.500	→	64.500	→
Einnahmen gesamt	18.854.454	20.639.500	↓	20.459.150	→	20.695.400	→	20.897.500	→	21.120.500	→	21.399.600	→

Realsteuern

Die Entwicklung der Gewerbesteuereinnahmen ist für unsere Gemeindegröße bei einem Hebesatz von 400 % enorm. Zum 01.01.2025 wurde eine Hebesatzsatzung mit den neuen Grundsteuerhebesätzen erlassen, Grundsteuer A mit 500 % und Grundsteuer B mit 305 %. Für das Jahr 2026 ist keine Veränderung vorgesehen.

Einnahmen/Bezeichnung	Ergebnis 2024	Ansatz 2025	+/-	Ergebnis 2025	+/-	Ansatz 2026	+/-	Finanzplan 2027	+/-	Finanzplan 2028	+/-	Finanzplan 2029	+/-
0001 - Grundsteuer -A-	66.448	70.000	↑	62.029	↓	60.000	↓	60.000	→	60.000	→	60.000	→
0010 - Grundsteuer -B-	1.005.946	1.125.000	↑	1.126.800	→	1.125.000	→	1.125.000	→	1.125.000	→	1.125.000	→
0030 - Gewerbesteuer	4.844.125	5.800.000	↑	5.366.616	→	5.800.000	→	5.850.000	→	5.900.000	→	5.950.000	→
Einnahmen gesamt	5.916.520	6.995.000	↑	6.555.445	→	6.985.000	→	7.035.000	→	7.085.000	→	7.135.000	→



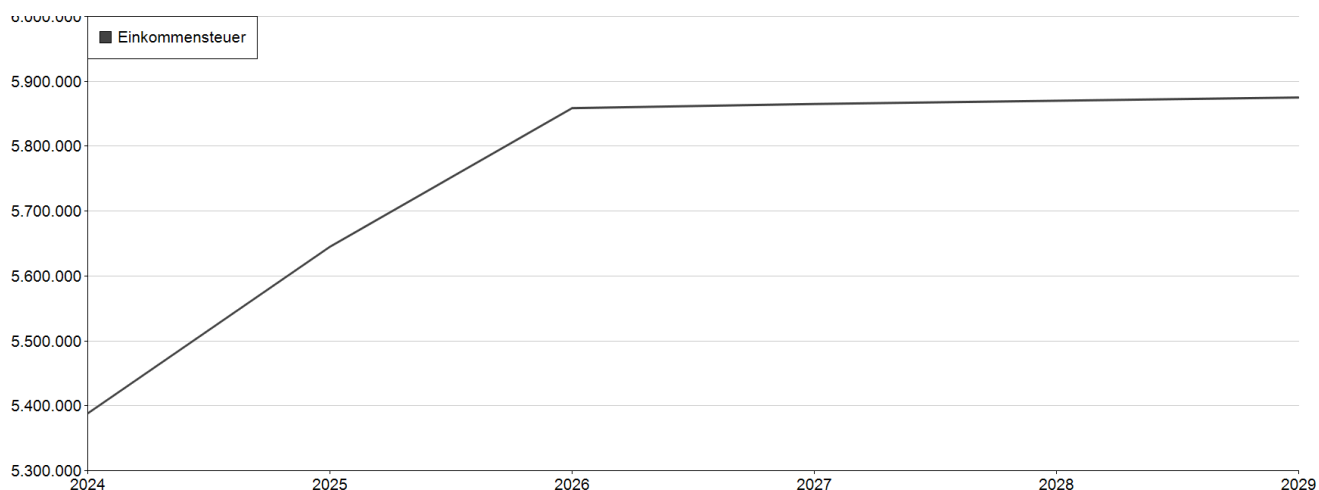
Gewerbesteuer (netto)

Bezeichnung	Ergebnis 2024	Ansatz 2025	+/-	Ergebnis 2025	+/-	Ansatz 2026	+/-	Finanzplan 2027	+/-	Finanzplan 2028	+/-	Finanzplan 2029	+/-
Gewerbesteuer brutto	4.844.125	5.800.000	↑	5.366.616	→	5.800.000	→	5.850.000	→	5.900.000	→	5.950.000	→
abzüglich Gewerbesteuerumlage	411.116	420.000	→	458.834	→	450.000	→	450.000	→	450.000	→	450.000	→
Gewerbesteuer netto	4.433.009	5.380.000	↑	4.907.782	→	5.350.000	→	5.400.000	→	5.450.000	→	5.500.000	→
Anteil Umlage in %	8	7	↓	9	↑	8	→	8	→	8	→	8	→

Einkommensteuer

Den Gemeinden ist durch das Grundgesetz ein Anteil am Aufkommen der Einkommensteuer garantiert. Nach dem Gemeindefinanzreformgesetz beträgt dieser Anteil 15 % des Aufkommens an der Lohn- und Einkommensteuer, sowie 12 % des Aufkommens an Kapitalertragsteuer. Die Einkommensteuerbeteiligung stellt für den Markt Eggolsheim die wichtigste Einnahmeart dar. Der Ansatzwert wird im Dezember vom Bayerischen Landesamt für Statistik und Datenverarbeitung mitgeteilt.

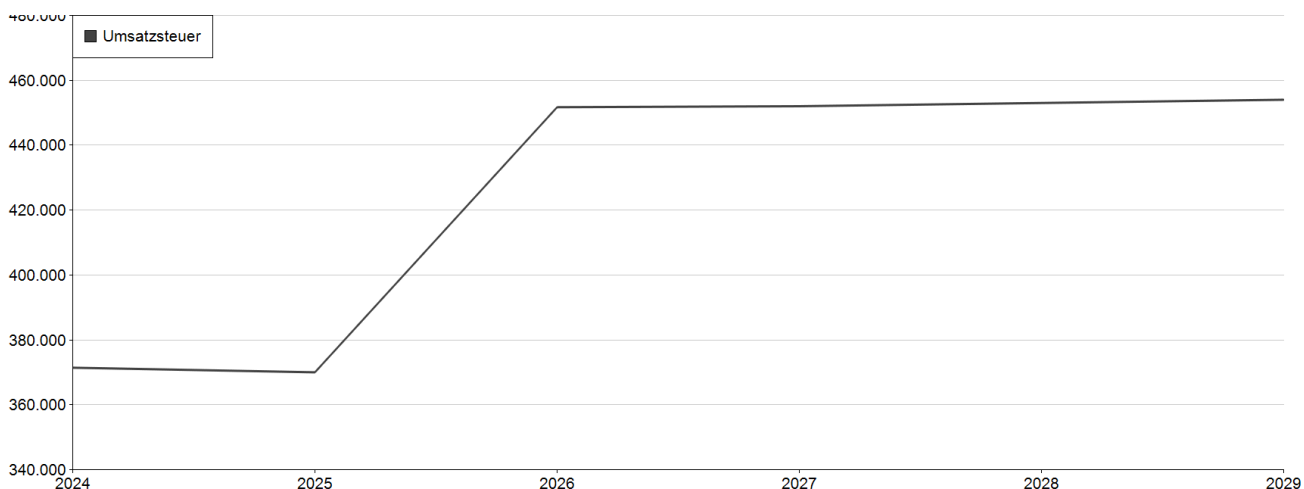
Bezeichnung	Ergebnis 2024	Ansatz 2025	+/-	Ergebnis 2025	+/-	Ansatz 2026	+/-	Finanzplan 2027	+/-	Finanzplan 2028	+/-	Finanzplan 2029	+/-
010 - Einkommensteuer	5.388.232	5.645.000	▶	5.760.912	▶	5.858.600	▶	5.865.000	▶	5.870.000	▶	5.875.000	▶



Umsatzsteuer

Die Gemeinden werden seit dem Jahr 1998 als Ausgleich für den Wegfall der Gewerbesteuer an der Umsatzsteuer beteiligt. Der Ansatzwert wird im Dezember vom Bayerischen Landesamt für Statistik und Datenverarbeitung vorläufig mitgeteilt.

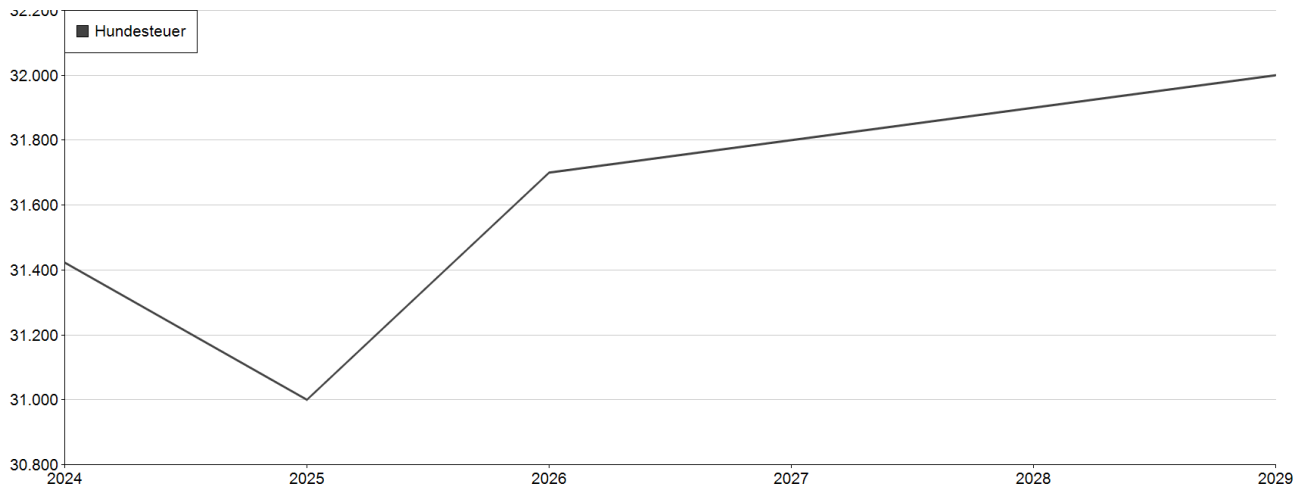
Bezeichnung	Ergebnis 2024	Ansatz 2025	+/-	Ergebnis 2025	+/-	Ansatz 2026	+/-	Finanzplan 2027	+/-	Finanzplan 2028	+/-	Finanzplan 2029	+/-
012 - Umsatzsteuer	371.417	370.000	▶	389.432	▶	451.700	▶	452.000	▶	453.000	▶	454.000	▶



Hundesteuer

Die Hundesteuersatzung wurde zum 01.01.2024 überarbeitet und neu erlassen.

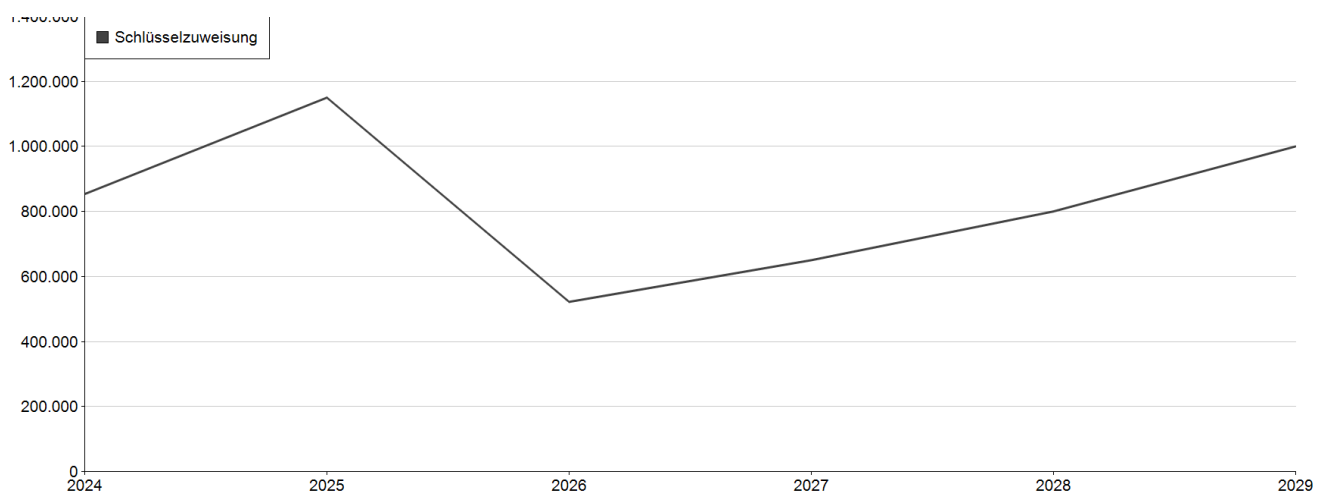
Bezeichnung	Ergebnis 2024	Ansatz 2025	+/-	Ergebnis 2025	+/-	Ansatz 2026	+/-	Finanzplan 2027	+/-	Finanzplan 2028	+/-	Finanzplan 2029	+/-
022 - Hundesteuer	31.423	31.000	▶	31.631	▶	31.700	▶	31.800	▶	31.900	▶	32.000	▶



Schlüsselzuweisung

Die Schlüsselzuweisung ist Kernstück des kommunalen Finanzausgleiches und gleicht die fehlende Eigensteuer-, bzw. Umlagekraft der Gemeinden aus. Mit einer zeitlichen Verzögerung von einem Jahr steigt oder sinkt diese Zuweisung. Die Höhe der Schlüsselzuweisung wird in der Regel Mitte Dezember vom Bayerischen Landesamt für Statistik und Datenverarbeitung übermittelt.

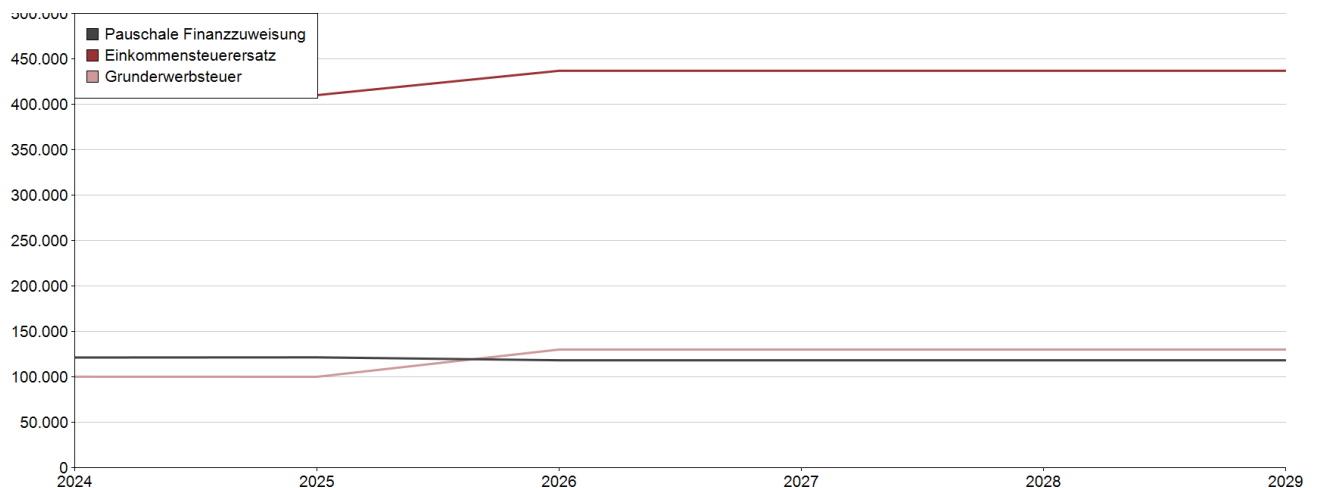
Bezeichnung	Ergebnis 2024	Ansatz 2025	+/-	Ergebnis 2025	+/-	Ansatz 2026	+/-	Finanzplan 2027	+/-	Finanzplan 2028	+/-	Finanzplan 2029	+/-
041 - Schlüsselzuweisung	853.488	1.150.000	▲	1.149.520	▶	521.800	▼	650.000	▲	800.000	▲	1.000.000	▲



Sonstige Allgemeine Zuweisungen

- Einkommenssteuerersatzleistung**
 Nach Art. 1b des Finanzausgleichsgesetzes in der Fassung der Bekanntmachung vom 16.04.2013 (GVBl S. 210), geändert durch § 1 des Gesetzes zur Änderung des Finanzausgleichsgesetzes und weiterer Rechtsvorschriften vom 23.05.2014 (GVBl S. 187), erhalten die Gemeinden zum Ausgleich einer überproportionalen Belastung aus der Neuregelung des Familienausgleiches 26,08 % des auf Bayern entfallenden erhöhten Landesanteil an der Umsatzsteuer, sowie der erhöhten Landesanteilen an der Umsatzsteuer, die das Land zum Ausgleich der Belastungen durch Steuerrechtsänderungen im Einkommensteuergesetz erhält.
- Gemeindeanteil Grunderwerbsteuer**
 Das Aufkommen aus der Grunderwerbsteuer hängt allein vom Grundstücksverkehr ab. Derzeit stehen den Gemeinden und Landkreisen 8/21 (Kommunalanteil) des Aufkommens an der Grunderwerbsteuer zur Verfügung.

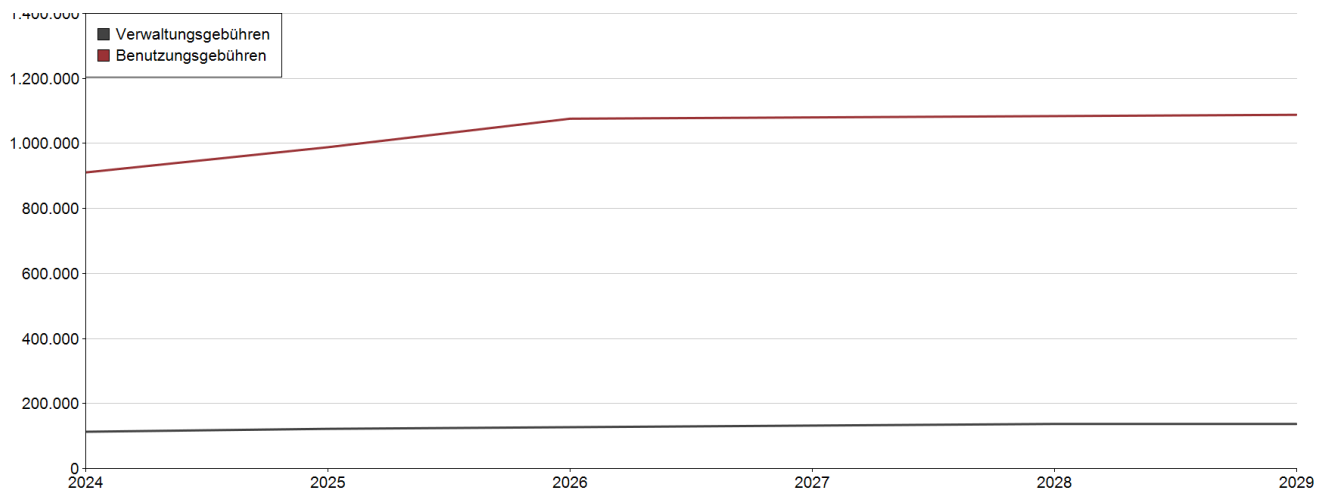
Bezeichnung	Ergebnis 2024	Ansatz 2025	+/-	Ergebnis 2025	+/-	Ansatz 2026	+/-	Finanzplan 2027	+/-	Finanzplan 2028	+/-	Finanzplan 2029	+/-
0611 - Pauschale Finanzaufweisung	121.240	121.400	▶	122.290	▶	118.200	▶	118.200	▶	118.200	▶	118.200	▶
0615 - Einkommenssteuerersatzleistung	415.961	410.000	▶	416.464	▶	436.800	◀	436.800	▶	436.800	▶	436.800	▶
0616 - Gemeindeanteil an der Grunderwerbsteuer	100.085	100.000	▶	129.771	▲	130.000	▲	130.000	▶	130.000	▶	130.000	▶



Gebühren und ähnlichen Entgelten

- Kostenersatz nach Feuerwehreinsätzen
- Offene Ganztagschule – Ferienbetreuung
- Offene Ganztagschule – Schulgebühren
- Kindergartengebühren (Erhöhung 2024)
- Kanalbenutzungsgebühren (Erhöhung 2026)
- Standgebühren
- Bestattungsgebühren (Erhöhung 2027)
- Grabgebühren (Erhöhung 2027)

Einnahmen/Bezeichnung	Ergebnis 2024	Ansatz 2025	+/-	Ergebnis 2025	+/-	Ansatz 2026	+/-	Finanzplan 2027	+/-	Finanzplan 2028	+/-	Finanzplan 2029	+/-
10 - Verwaltungsgebühren	113.133	122.100	↗	102.693	↘	127.100	↗	132.100	↗	137.100	↗	137.100	↗
11 - Benutzungsgebühren und ähnliche Entgelte	910.703	988.300	↗	920.900	↘	1.076.000	↗	1.080.000	↗	1.084.000	↗	1.088.000	↗
Einnahmen gesamt	1.023.836	1.110.400	↗	1.023.593	↘	1.203.100	↗	1.212.100	↗	1.221.100	↗	1.225.100	↗

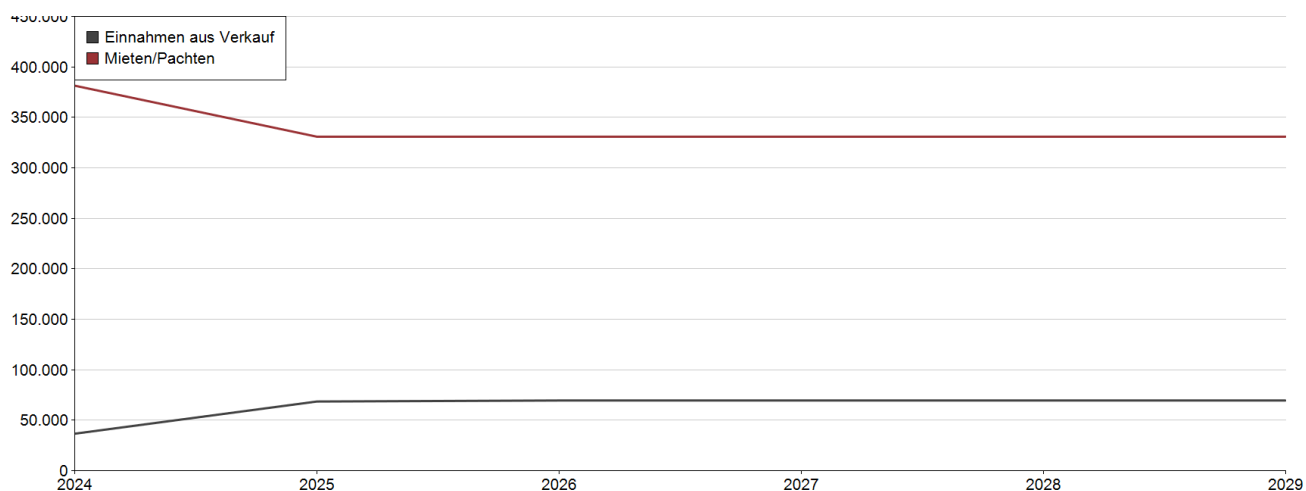


Verkäufe, Mieten und Pachten

Die Einnahmen aus Verkauf, Mieten & Pachten, sonst. Verwaltungs- & Betriebseinnahmen setzen sich zusammen aus:

- Raummiete
- Grundstücksmiete/Grundstückspacht
- Wohnungsmiete
- Verkaufserlöse diverser Produkte
- Verkauf von forstwirtschaftlichen Erzeugnissen

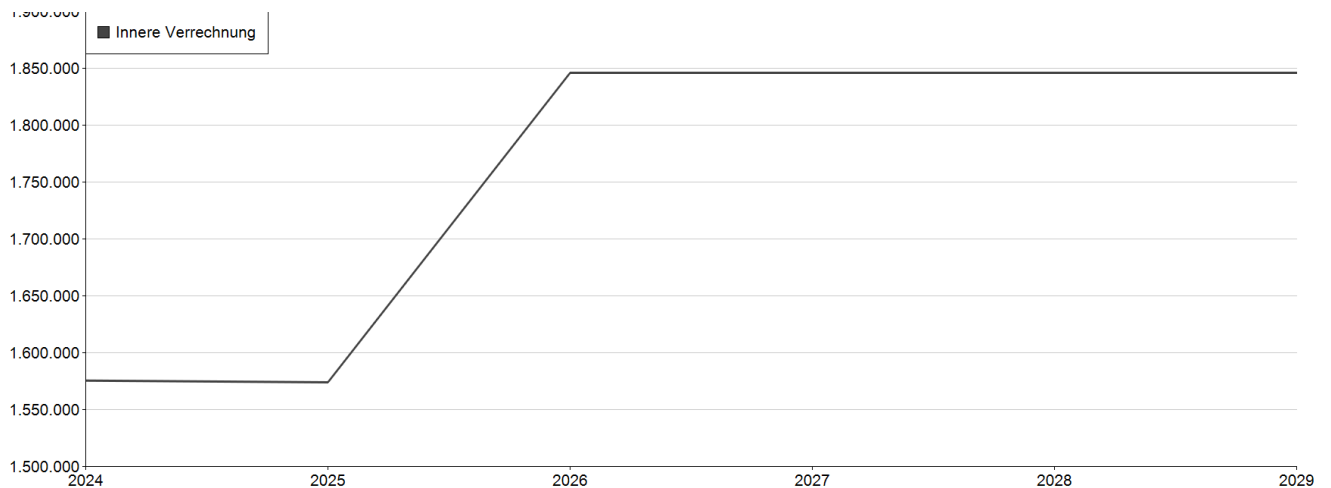
Einnahmen/Bezeichnung	Ergebnis 2024	Ansatz 2025	+/-	Ergebnis 2025	+/-	Ansatz 2026	+/-	Finanzplan 2027	+/-	Finanzplan 2028	+/-	Finanzplan 2029	+/-
13 - Einnahmen aus Verkauf	36.604	68.500	▲	59.519	▼	69.500	▶	69.500	▶	69.500	▶	69.500	▶
14 - Mieten und Pachten	381.344	330.800	▼	319.398	▶	330.800	▶	330.800	▶	330.800	▶	330.800	▶
Einnahmen gesamt	417.948	399.300	▶	378.917	▶	400.300	▶	400.300	▶	400.300	▶	400.300	▶



Interne Erstattung von Ausgaben

Die Erstattungen der Personal- und Sachaufwendungen der Zweckverbände und inneren Verrechnungen für das vergangene Haushaltsjahr 2025 wurden durchgeführt.

Bezeichnung	Ergebnis 2024	Ansatz 2025	+/-	Ergebnis 2025	+/-	Ansatz 2026	+/-	Finanzplan 2027	+/-	Finanzplan 2028	+/-	Finanzplan 2029	+/-
169 - Interne Erstattung von Ausgaben	1.575.499	1.574.000	➔	1.750.888	⬆	1.846.000	⬆	1.846.000	➔	1.846.000	➔	1.846.000	➔

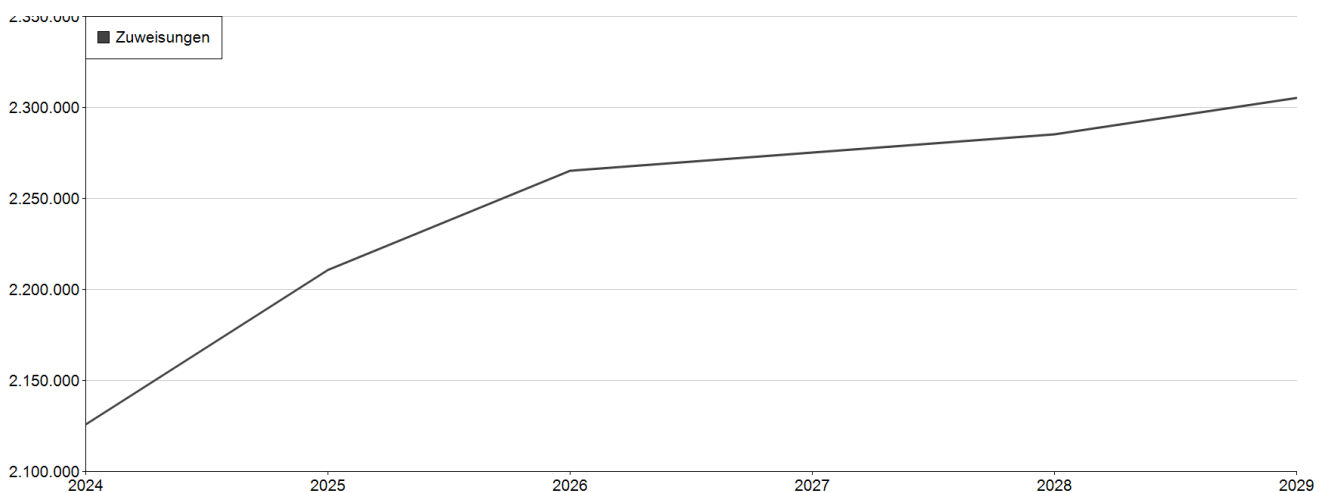


Zuweisungen für laufende Zwecke

Die Einnahmen aus Zuweisungen & Zuschüssen für laufende Zwecke (keine Investitionen) setzen sich zusammen aus:

- Zuweisung Lernmittelfreiheit Volksschule
- Zuweisung Betrieb Offene Ganztagschule
- Zuweisung für Schülerbeförderung
- Zuweisung nach BayKiBiG
- Zuweisung für den Gemeindeanteil an der Kfz-Steuer (Straßenunterhaltszuschuss)

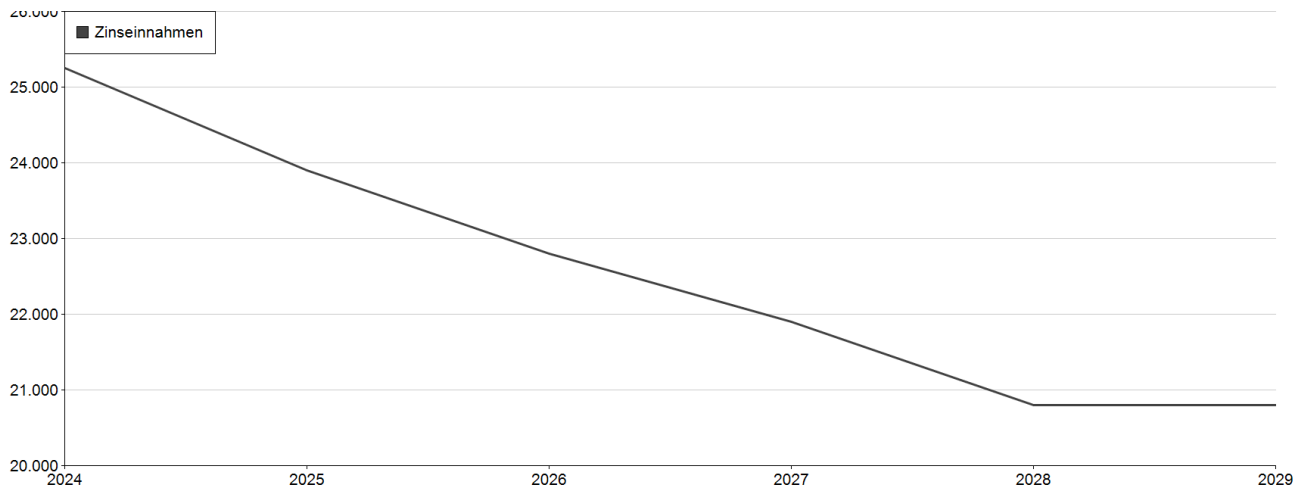
Bezeichnung	Ergebnis 2024	Ansatz 2025	+/-	Ergebnis 2025	+/-	Ansatz 2026	+/-	Finanzplan 2027	+/-	Finanzplan 2028	+/-	Finanzplan 2029	+/-
17 - Zuweisungen	2.125.841	2.210.700	➔	2.351.924	⬆	2.265.200	➔	2.275.200	➔	2.285.200	➔	2.305.200	➔



Zinseinnahmen

Bei den Einnahmen aus Zinsen sind lediglich Avalprovisionen aus gewährten Bürgschaften von Darlehen veranschlagt.

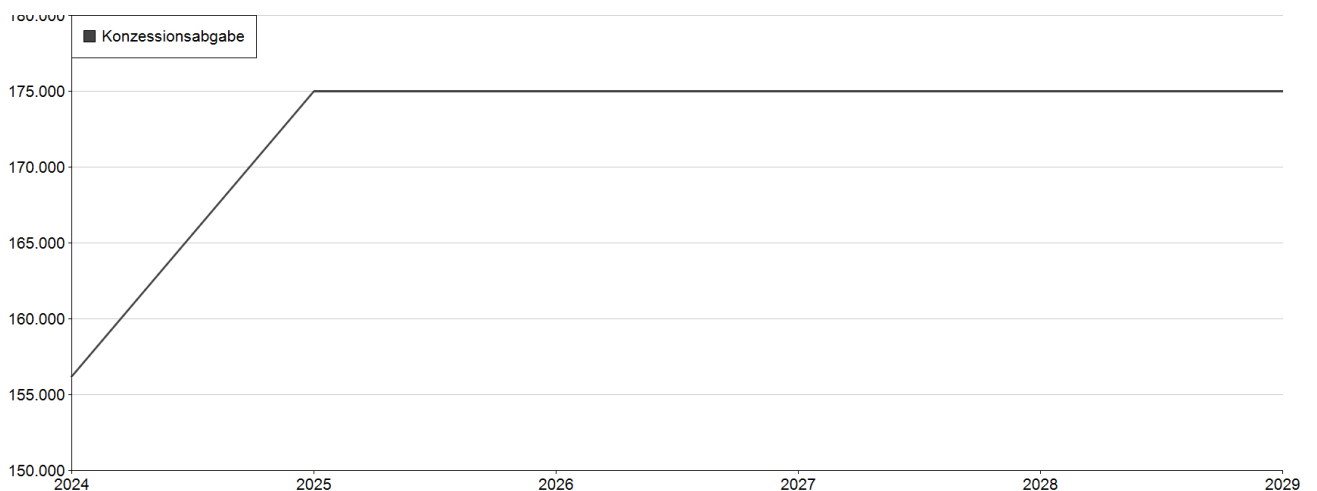
Bezeichnung	Ergebnis 2024	Ansatz 2025	+/-	Ergebnis 2025	+/-	Ansatz 2026	+/-	Finanzplan 2027	+/-	Finanzplan 2028	+/-	Finanzplan 2029	+/-
20 - Zinseinnahmen	25.252	23.900	🔻	23.888	🔻	22.800	🔻	21.900	🔻	20.800	🔻	20.800	🔻



Konzessionsabgabe

Da nicht immer periodengerecht abgerechnet werden kann, schwankt das Rechnungsergebnis (Laufzeiten: Gas bis 31.12.2031, Strom bis 14.09.2030).

Bezeichnung	Ergebnis 2024	Ansatz 2025	+/-	Ergebnis 2025	+/-	Ansatz 2026	+/-	Finanzplan 2027	+/-	Finanzplan 2028	+/-	Finanzplan 2029	+/-
22 - Konzessionsabgabe	156.199	175.000	🔼	153.063	🔻	175.000	🔻	175.000	🔻	175.000	🔻	175.000	🔻

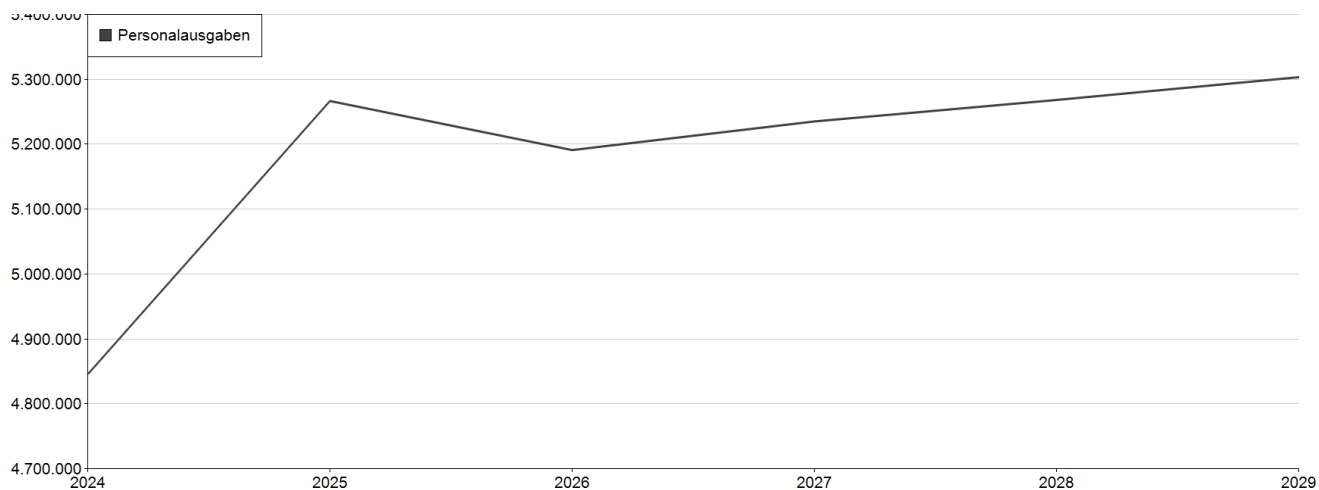


Ausgaben

Ausgaben/Bezeichnung	Ergebnis 2024	Ansatz 2025	+/-	Ergebnis 2025	+/-	Ansatz 2026	+/-	Finanzplan 2027	+/-	Finanzplan 2028	+/-	Finanzplan 2029	+/-
4 - Personalausgaben	4.845.300	5.266.500	🔴	5.130.110	🟡	5.190.900	🟡	5.235.000	🟡	5.268.100	🟡	5.303.200	🟡
5 - Sächlicher Verwaltungs- und Betriebsaufwand (HGR 5)	2.108.121	2.068.300	🟡	2.062.010	🟡	2.125.900	🟡	2.062.400	🟡	2.062.400	🟡	2.042.400	🟡
6 - Sächlicher Verwaltungs- und Betriebsaufwand (HGR 6)	3.332.391	3.200.200	🟡	3.521.808	🔴	3.499.600	🔴	3.534.600	🟡	3.514.600	🟡	3.514.600	🟡
7 - Zuweisungen und Zuschüsse (nicht für Investitionen)	1.802.465	1.839.400	🟡	1.632.898	🟢	1.753.400	🟡	1.770.400	🟡	1.785.400	🟡	1.800.400	🟡
8 - Sonstige Finanzausgaben	6.766.178	8.265.100	🔴	8.112.324	🟡	8.125.600	🟡	8.295.100	🟡	8.490.000	🟡	8.739.000	🟡
Ausgaben gesamt	18.854.454	20.639.500	🔴	20.459.150	🟡	20.695.400	🟡	20.897.500	🟡	21.120.500	🟡	21.399.600	🟡

Personalausgaben

Bezeichnung	Ergebnis 2024	Ansatz 2025	+/-	Ergebnis 2025	+/-	Ansatz 2026	+/-	Finanzplan 2027	+/-	Finanzplan 2028	+/-	Finanzplan 2029	+/-
4 - Personalausgaben	4.845.300	5.266.500	🔴	5.130.110	🟡	5.190.900	🟡	5.235.000	🟡	5.268.100	🟡	5.303.200	🟡



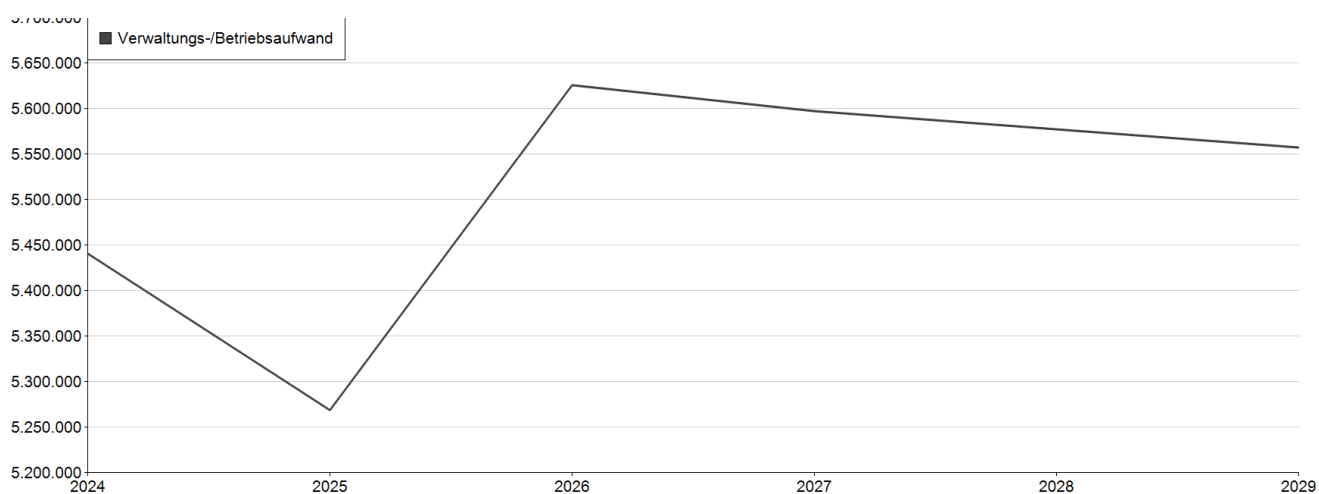
Verwaltungs- und Betriebsaufwand

In diesen Hauptgruppen enthalten sind die Bewirtschaftungs- und Unterhaltungskosten für die

- gemeindlichen Gebäude und Grundstücke
- Straßen und Wege
- Grünanlagen
- Sportanlagen
- Spiel- und Bolzplätze
- Kanalnetz und Bauwerke
- sämtliche Fahrzeugkosten
- Steuern, Versicherungen
- Geschäftsausgaben
- kalkulatorische Kosten
- inneren Verrechnungen

Angekündigte bzw. anstehende Erhöhungen, z.B. Reinigungskosten und Energiepreise, wurden berücksichtigt.

Bezeichnung	Ergebnis 2024	Ansatz 2025	+/-	Ergebnis 2025	+/-	Ansatz 2026	+/-	Finanzplan 2027	+/-	Finanzplan 2028	+/-	Finanzplan 2029	+/-
5 - Verwaltungs- und Betriebsaufwand	2.108.121	2.068.300	➔	2.062.010	➔	2.125.900	➔	2.062.400	➔	2.062.400	➔	2.042.400	➔
6 - Verwaltungs- und Betriebsaufwand	3.332.391	3.200.200	➔	3.521.808	⬆	3.499.600	⬆	3.534.600	➔	3.514.600	➔	3.514.600	➔
Summe	5.440.512	5.268.500	➔	5.583.818	⬆	5.625.500	⬆	5.597.000	➔	5.577.000	➔	5.557.000	➔

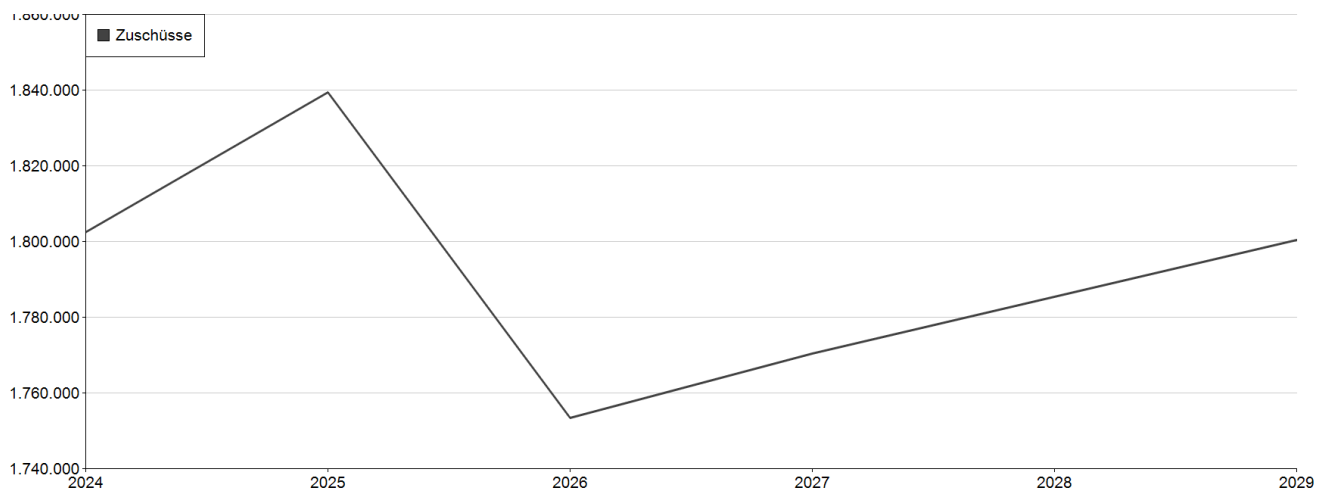


Zuweisungen und Zuschüsse

Die Ausgaben aus Zuweisungen & Zuschüssen für laufende Zwecke (keine Investitionen) setzen sich zusammen aus:

- Zuwendungen an Vereine
- Betriebskosten nach BayKiBiG
- Verwaltungs- und Betriebskostenumlage Abwasserzweckverband

Bezeichnung	Ergebnis 2024	Ansatz 2025	+/-	Ergebnis 2025	+/-	Ansatz 2026	+/-	Finanzplan 2027	+/-	Finanzplan 2028	+/-	Finanzplan 2029	+/-
7 - Zuweisungen und Zuschüsse	1.802.465	1.839.400	▶	1.632.898	▼	1.753.400	▶	1.770.400	▶	1.785.400	▶	1.800.400	▶



Sonstige Finanzausgaben

- Abschnitt 80
Das Zinsniveau variiert stetig. Für neue Darlehensabschlüsse muss derzeit ein Zinssatz zwischen 3,0 % und 3,8 % eingeplant werden.
- Abschnitt 81
Durch diese Umlage sind Bund und Land an den Gewerbesteuereinnahmen der Gemeinden beteiligt. Sie errechnet sich aus dem Gewerbesteuer-Istaufkommen. Die Basis-Gewerbesteuerumlage beträgt wie im Vorjahr 35 Prozentpunkte. Die Mitfinanzierung des Fonds „Deutsche Einheit“ ist abgeschlossen, § 6 Abs. 5 des Gemeindefinanzreformgesetzes (GFRG) wurde daher mit Ablauf des Jahres 2018 aufgehoben. Der Vervielfältiger 2019 reduziert sich damit auf insgesamt 64 Prozentpunkte. Der Vervielfältiger 2026 setzt sich wie folgt zusammen:
Bundesvervielfältiger 14,5 Prozentpunkte
Landesvervielfältiger 20,5 Prozentpunkte
= 35,0 Prozentpunkte

- Abschnitt 82

Der Landkreis Forchheim erhebt zur Finanzierung seines ungedeckten Bedarfs von den kreisangehörigen Gemeinden eine Kreisumlage. Die Kreisumlage wird aus der Umlagekraft des Marktes Eggolsheim und 80 % der Schlüsselzuweisung multipliziert mit dem Hebesatz des Landkreises errechnet. Der Kreisumlagehebesatz der letzten Jahre betrug:

2020	41,00 %
2021	39,50 %
2022	39,50 %
2023	40,50 %
2024	44,00 %
2025	48,00 %
2026	57,80 %

- Abschnitt 86

Die zur Deckung von Ausgaben des Verwaltungshaushaltes nicht benötigten Einnahmen (Überschuss des Verwaltungshaushaltes) sind nach den Bestimmungen des Haushaltsrechts dem Vermögenshaushalt zur Schuldentilgung und für Investitionen zuzuführen. Gemäß § 22 Abs. 1 der Kommunalen Haushaltsverordnung (KommHV) soll die Zuführung vom Verwaltungshaushalt zum Vermögenshaushalt mindestens so hoch sein, dass damit die planmäßige Tilgung der bestehenden Kredite abgedeckt werden kann. Der darüberhinausgehende Betrag (die sogenannte „freie Finanzspanne“) kann für Investitionen verwenden werden.

Bezeichnung	Ergebnis 2024	Ansatz 2025	+/-	Ergebnis 2025	+/-	Ansatz 2026	+/-	Finanzplan 2027	+/-	Finanzplan 2028	+/-	Finanzplan 2029	+/-
80 - Zinsausgaben	292.841	375.000	↑	365.645	→	465.000	↑	450.000	→	435.000	→	420.000	→
81 - Gewerbesteuerumlage	411.116	420.000	→	458.834	↓	450.000	↓	450.000	→	450.000	→	450.000	→
83 - Kreisumlage	4.101.756	4.193.300	→	4.193.221	→	5.914.000	↑	5.914.000	→	5.914.000	→	5.914.000	→
84 - Stundungszinsen, Säumniszuschläge	2.082	2.500	↑	937	↓	2.500	→	2.500	→	2.500	→	2.500	→
85 - Deckungsreserve	0	40.000	↑	0	↓	40.000	→	40.000	→	40.000	→	40.000	→
86 - Zuführung zum VMHH	1.958.383	3.234.300	↑	3.093.687	→	1.254.100	↓	1.438.600	↑	1.648.500	↑	1.912.500	↑
89 - Abschluss Vorjahr	0	0	→	0	→	0	→	0	→	0	→	0	→
Summe	6.766.178	8.265.100	↑	8.112.324	→	8.125.600	→	8.295.100	→	8.490.000	→	8.739.000	→

Vermögenshaushalt

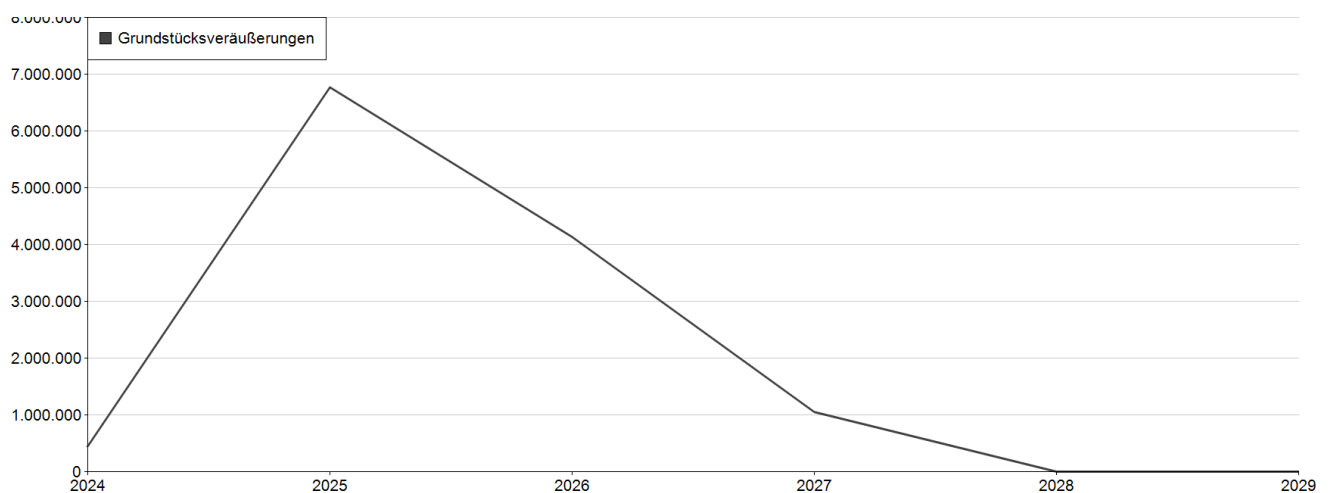
Einnahmen

Einnahmen/Bezeichnung	Ergebnis 2024	Ansatz 2025	+/-	Ergebnis 2025	+/-	Ansatz 2026	+/-	Finanzplan 2027	+/-	Finanzplan 2028	+/-	Finanzplan 2029	+/-
30 - Zuführung vom Verwaltungshaushalt	1.958.383	3.234.300	↑	3.093.687	→	1.254.100	↓	1.438.600	↑	1.648.500	↑	1.912.500	↑
31 - Entnahme aus Rücklagen	165.000	0	↓	0	→	40.000	↑	0	↓	0	→	0	→
33 - Einnahmen aus der Veräußerung von Beteiligungen und Rückflüsse von Kapitalanlagen	3.938	0	↓	2.029	↑	0	→	700.000	↑	0	↓	0	→
34 - Einnahmen aus der Veräußerung von Sachen des Anlagevermögens	446.357	6.768.000	↑	2.344.229	↓	4.143.000	↓	1.050.000	↓	0	↓	0	→
35 - Beiträge und ähnliche Entgelte	66.030	238.500	↑	608.259	↑	205.700	↓	1.500	↓	1.500	→	1.500	→
36 - Zuweisungen und Zuschüsse für Investitionen und Investitionsförderungsmaßnahmen	3.436.266	3.470.300	→	2.342.779	↓	2.236.000	↓	523.000	↓	370.000	↓	370.000	→
37 - Einnahmen aus Krediten und inneren Darlehen	2.618.200	3.410.400	↑	3.410.400	→	1.759.200	↓	1.907.400	↑	3.843.500	↑	2.601.500	↓
39 - Übertragungs- und Abschlussbuchungen	3.038.957	0	↓	0	→	0	→	0	→	0	→	0	→
Einnahmen gesamt	11.733.132	17.121.500	↑	11.801.384	↓	9.638.000	↓	5.620.500	↓	5.863.500	→	4.885.500	↓

Grundstücksveräußerungen

Die Einnahmen aus Baulandverkäufen dienen zum großen Anteil der Refinanzierung vorab erworbener Grundstückflächen, die eine Baulandentwicklung überhaupt ermöglichen.

Bezeichnung	Ergebnis 2024	Ansatz 2025	+/-	Ergebnis 2025	+/-	Ansatz 2026	+/-	Finanzplan 2027	+/-	Finanzplan 2028	+/-	Finanzplan 2029	+/-
340 - Grundstücksveräußerungen	446.357	6.768.000	↑	2.329.779	↓	4.133.000	↓	1.050.000	↓	0	↓	0	→

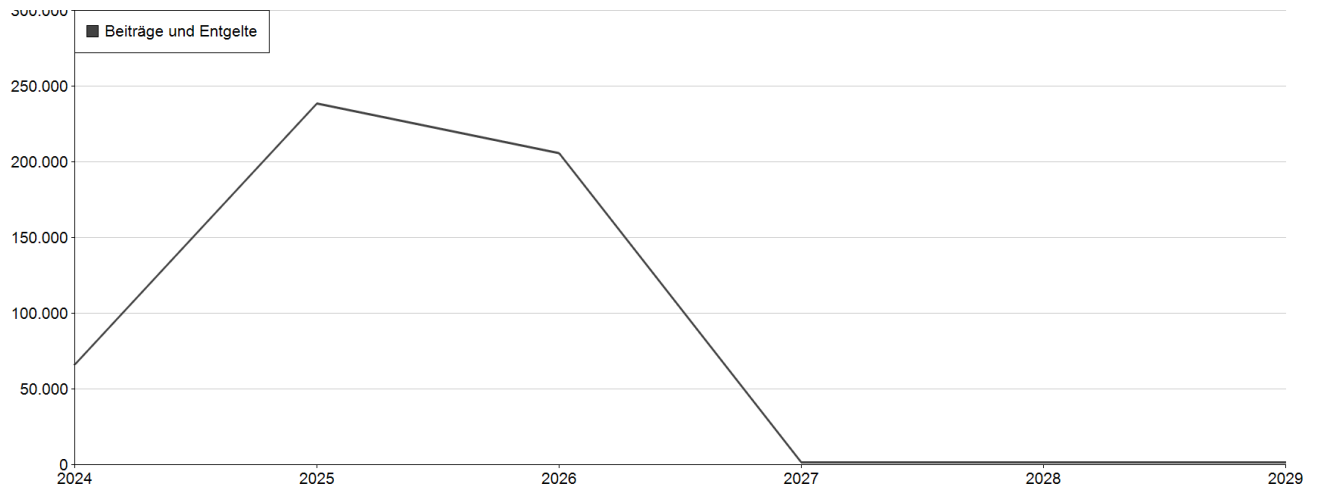


Beiträge und Entgelte

Die Einnahmen aus Beiträgen & ähnlichen Entgelten setzen sich zusammen aus:

- Kanalbaubeiträge (Herstellung + Verbesserung)
- Erschließungsvereinbarungen (Baugebiete)

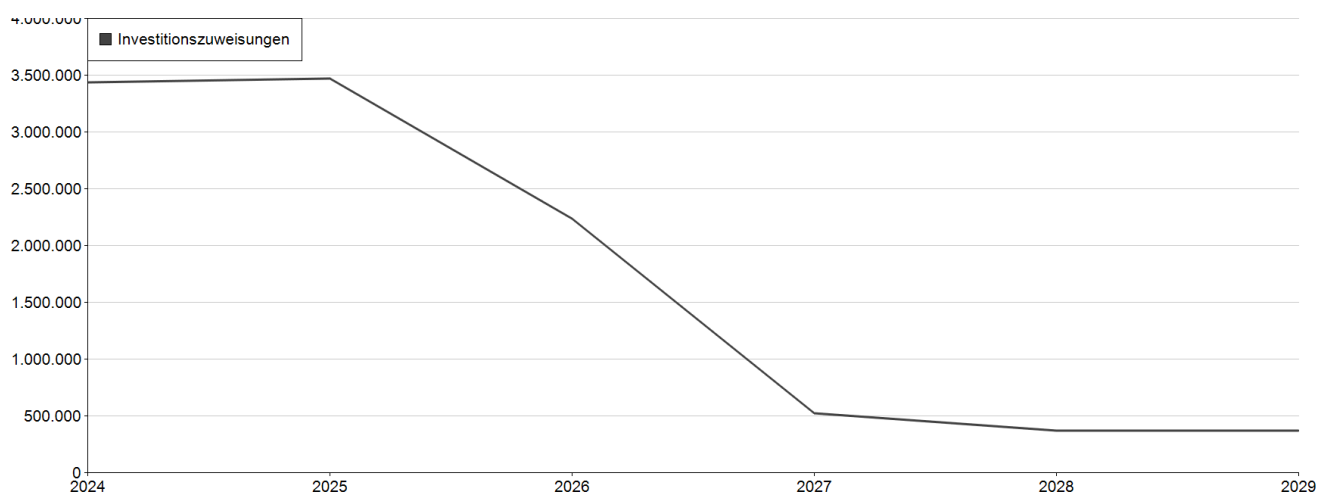
Bezeichnung	Ergebnis 2024	Ansatz 2025	+/-	Ergebnis 2025	+/-	Ansatz 2026	+/-	Finanzplan 2027	+/-	Finanzplan 2028	+/-	Finanzplan 2029	+/-
35 - Beiträge und Entgelte	66.030	238.500	↑	608.259	↑	205.700	↓	1.500	↓	1.500	→	1.500	→



Investitionszuweisungen

Die Investitionszuweisungen werden je nach Fördersatz anteilig zu den geplanten Ausgaben veranschlagt. Aufgrund dessen besteht hier eine „Gefahr“ für größer Schwankungen – je nach Baufortschritt.

Bezeichnung	Ergebnis 2024	Ansatz 2025	+/-	Ergebnis 2025	+/-	Ansatz 2026	+/-	Finanzplan 2027	+/-	Finanzplan 2028	+/-	Finanzplan 2029	+/-
36 - Investitionszuweisungen	3.436.266	3.470.300	→	2.342.779	↓	2.236.000	↓	523.000	↓	370.000	↓	370.000	→



Kredite

Der Darlehensbedarf setzt sich aus den im Vermögenshaushalt vorgesehenen Sanierungs- und Investitionsmaßnahmen zusammen.

Einnahmen/Bezeichnung	Ergebnis 2024	Ansatz 2025	+/-	Ergebnis 2025	+/-	Ansatz 2026	+/-	Finanzplan 2027	+/-	Finanzplan 2028	+/-	Finanzplan 2029	+/-
3776 - Kreditaufnahmen von privaten Unternehmen	2.618.200	3.410.400	↑	3.410.400	→	1.759.200	↓	1.907.400	↓	3.843.500	↑	2.601.500	↓
Einnahmen gesamt	2.618.200	3.410.400	↑	3.410.400	→	1.759.200	↓	1.907.400	↓	3.843.500	↑	2.601.500	↓

Ausgaben/Bezeichnung	Ergebnis 2024	Ansatz 2025	+/-	Ergebnis 2025	+/-	Ansatz 2026	+/-	Finanzplan 2027	+/-	Finanzplan 2028	+/-	Finanzplan 2029	+/-
9766 - Ordentliche Tilgungsausgaben an sonstige öffentliche Sonderrechnungen	1.039.298	1.250.000	↓	1.129.400	↓	1.300.000	→	1.500.000	↑	1.500.000	→	1.700.000	↑
9776 - Ordentliche Tilgungsausgaben an private Unternehmen	651.452	655.000	→	770.544	↑	650.000	→	500.000	↓	500.000	→	500.000	→
Ausgaben gesamt	1.690.750	1.905.000	↓	1.899.944	→	1.950.000	→	2.000.000	→	2.000.000	→	2.200.000	↓
Ergebnis E-A	927.450	1.505.400	↑	1.510.456	→	-190.800	↓	-92.600	↑	1.843.500	↑	401.500	↓

Ausgaben

Ausgaben/Bezeichnung	Ergebnis 2024	Ansatz 2025	+/-	Ergebnis 2025	+/-	Ansatz 2026	+/-	Finanzplan 2027	+/-	Finanzplan 2028	+/-	Finanzplan 2029	+/-
91 - Zuführungen an Rücklagen	0	0	➡	47.864	⬆	0	➡	0	➡	0	➡	0	➡
93 - Ausgaben für den Erwerb von Sachen des Anlagevermögens (ohne Baumaßnahmen)	1.906.365	2.427.500	⬆	1.011.173	⬇	1.813.000	⬇	548.000	⬇	968.000	⬆	788.000	⬇
94 - Hochbaumaßnahmen (Gebäude)	5.113.487	5.801.500	⬆	3.622.570	⬇	3.630.000	⬇	572.500	⬇	375.000	⬇	85.000	⬇
95 - Infrastrukturvermögen/Tiefbaumaßnahmen	2.815.777	3.632.500	⬆	1.923.149	⬇	1.799.500	⬇	1.637.500	⬆	1.865.500	⬆	1.257.500	⬇
96 - Betriebsanlagen u. w.	13.525	5.000	⬇	0	⬇	35.000	⬆	55.000	⬆	55.000	➡	55.000	➡
97 - Tilgung von Krediten, Rückzahlung von inneren Darlehen	1.690.750	1.905.000	⬆	1.899.944	➡	1.950.000	➡	2.000.000	➡	2.000.000	➡	2.200.000	⬆
98 - Zuweisungen und Zuschüsse für Investitionen	193.228	350.000	⬆	257.726	⬇	410.500	⬆	807.500	⬆	600.000	⬇	500.000	⬇
99 - Sonstiges	0	3.000.000	⬆	3.038.957	➡	0	⬇	0	➡	0	➡	0	➡
Ausgaben gesamt	11.733.132	17.121.500	⬆	11.801.384	⬇	9.638.000	⬇	5.620.500	⬇	5.863.500	➡	4.885.500	⬇

Abwicklung des Vorjahres

Erfreulicherweise konnte das Vorjahr positiv abgeschlossen werden.

Investitionen

Bezeichnung Maßnahme	Abschnitt			Summe-Einn.			Summe-Ausg.		
0601 EDV und IT¹	0601 - 06 - Einrichtungen für die gesamte Verwaltung			27.887			227.311		
Bezeichnung HHSt.	GR	E/A	Erg. 2024 (EUR)	Ansatz 2025 (EUR)	Erg. 2025 (EUR)	Ansatz 2026 (EUR)	F-Plan 2027 (EUR)	F-Plan 2028 (EUR)	F-Plan 2029 (EUR)
Investitionszuweisungen vom Land	3610	Einn.	27.887	0	0	0	0	0	0
Erwerb von Anlagevermögen	9350	Ausg.	26.637	45.000	30.674	170.000	0	0	0
		Einn. ges.	27.887	0	0	0	0	0	0
		Ausg. ges.	26.637	45.000	30.674	170.000	0	0	0

Erläuterungen:

1. Maßnahmen: Server

Bezeichnung Maßnahme	Abschnitt			Summe-Einn.			Summe-Ausg.		
1300 Brandschutz¹	1300 - 13 - Brandschutz			38.657			161.574		
Bezeichnung HHSt.	GR	E/A	Erg. 2024 (EUR)	Ansatz 2025 (EUR)	Erg. 2025 (EUR)	Ansatz 2026 (EUR)	F-Plan 2027 (EUR)	F-Plan 2028 (EUR)	F-Plan 2029 (EUR)
Investitionszuweisungen vom Bund	3600	Einn.	26.079	0	0	0	0	0	0
Investitionszuweisungen vom Land	3610	Einn.	0	24.000	12.579	0	0	0	0
Erwerb von Anlagevermögen	9350	Ausg.	112.621	40.000	8.953	10.000	10.000	10.000	10.000
		Einn. ges.	26.079	24.000	12.579	0	0	0	0
		Ausg. ges.	112.621	40.000	8.953	10.000	10.000	10.000	10.000

Erläuterungen:

1. Maßnahmen: Austausch Sirenenkörper

Bezeichnung Maßnahme	Abschnitt			Summe-Einn.			Summe-Ausg.		
1312 Feuerwehr Großgeräte, Fahrzeuge¹	1312 - 13 - Brandschutz			204.000			870.809		
Bezeichnung HHSt.	GR	E/A	Erg. 2024 (EUR)	Ansatz 2025 (EUR)	Erg. 2025 (EUR)	Ansatz 2026 (EUR)	F-Plan 2027 (EUR)	F-Plan 2028 (EUR)	F-Plan 2029 (EUR)
Investitionszuweisungen vom Land	3610	Einn.	0	7.000	0	14.000	0	95.000	95.000
Erwerb von Anlagevermögen	9350	Ausg.	0	45.000	40.809	10.000	0	0	0
Beschaffung von Fahrzeugen	9357	Ausg.	0	0	0	0	0	410.000	410.000
		Einn. ges.	0	7.000	0	14.000	0	95.000	95.000
		Ausg. ges.	0	45.000	40.809	10.000	0	410.000	410.000

Erläuterungen:

1. Maßnahmen: Tragkraftspritze Wasserentnahmestelle, Kauernhofen - TSF, Unterstümmig - TSF-L

Bezeichnung Maßnahme	Abschnitt			Summe-Einn.			Summe-Ausg.		
1321 FF-Gerätehaus Eggolsheim¹	1321 - 13 - Brandschutz			0			62.259		
Bezeichnung HHSt.	GR	E/A	Erg. 2024 (EUR)	Ansatz 2025 (EUR)	Erg. 2025 (EUR)	Ansatz 2026 (EUR)	F-Plan 2027 (EUR)	F-Plan 2028 (EUR)	F-Plan 2029 (EUR)
Erweiterungs-, Um- und Ausbauten	9450	Ausg.	0	0	12.259	0	50.000	0	0
		Einn. ges.	0	0	0	0	0	0	0
		Ausg. ges.	0	0	12.259	0	50.000	0	0

Erläuterungen:

1. Maßnahmen: Schließanlage, Alarmanlage, Rauchmelder

Bezeichnung Maßnahme	Abschnitt			Summe-Einn.			Summe-Ausg.		
1323 FF-Gerätehaus Neuses ¹	1323 - 13 - Brandschutz			0			26.943		
Bezeichnung HHSt.	GR	E/A	Erg. 2024 (EUR)	Ansatz 2025 (EUR)	Erg. 2025 (EUR)	Ansatz 2026 (EUR)	F-Plan 2027 (EUR)	F-Plan 2028 (EUR)	F-Plan 2029 (EUR)
Erweiterungs-, Um- und Ausbauten	9450	Ausg.	0	20.000	6.943	20.000	0	0	0
		Einn. ges.	0	0	0	0	0	0	0
		Ausg. ges.	0	20.000	6.943	20.000	0	0	0

Erläuterungen:

1. Maßnahmen: Absauganlage

Bezeichnung Maßnahme	Abschnitt			Summe-Einn.			Summe-Ausg.		
1327 FF-Gerätehaus Bammersdorf ¹	1327 - 13 - Brandschutz			0			10.000		
Bezeichnung HHSt.	GR	E/A	Erg. 2024 (EUR)	Ansatz 2025 (EUR)	Erg. 2025 (EUR)	Ansatz 2026 (EUR)	F-Plan 2027 (EUR)	F-Plan 2028 (EUR)	F-Plan 2029 (EUR)
Erweiterungs-, Um- und Ausbauten	9450	Ausg.	0	10.000	0	10.000	0	0	0
		Einn. ges.	0	0	0	0	0	0	0
		Ausg. ges.	0	10.000	0	10.000	0	0	0

Erläuterungen:

1. Maßnahmen: Statische Heizung

Bezeichnung Maßnahme	Abschnitt			Summe-Einn.			Summe-Ausg.		
2150 Grund- und Mittelschule ¹	2150 - 21 - Grund- und Mittelschulen			150.589			202.780		
Bezeichnung HHSt.	GR	E/A	Erg. 2024 (EUR)	Ansatz 2025 (EUR)	Erg. 2025 (EUR)	Ansatz 2026 (EUR)	F-Plan 2027 (EUR)	F-Plan 2028 (EUR)	F-Plan 2029 (EUR)
Investitionszuweisungen vom Land	3610	Einn.	0	0	150.589	0	0	0	0
Schulsausstattungen	9356	Ausg.	5.468	0	5.939	0	0	0	0
Erwerb von Anlagevermögen	9360	Ausg.	6.133	25.000	15.137	35.000	0	0	0
Schulsausstattungen	9366	Ausg.	0	0	0	50.000	0	0	0
Erweiterungs-, Um- und Ausbauten	9450	Ausg.	44.035	15.000	18.569	15.000	7.500	0	0
		Einn. ges.	0	0	150.589	0	0	0	0
		Ausg. ges.	55.636	40.000	39.644	100.000	7.500	0	0

Erläuterungen:

1. Maßnahmen: Werkraum, Neues Klassenzimmer

Bezeichnung Maßnahme	Abschnitt			Summe-Einn.			Summe-Ausg.		
2151 Offene Ganztagschule ¹	2151 - 21 - Grund- und Mittelschulen			0			23.374		
Bezeichnung HHSt.	GR	E/A	Erg. 2024 (EUR)	Ansatz 2025 (EUR)	Erg. 2025 (EUR)	Ansatz 2026 (EUR)	F-Plan 2027 (EUR)	F-Plan 2028 (EUR)	F-Plan 2029 (EUR)
Erwerb von Anlagevermögen	9350	Ausg.	1.945	0	0	0	0	0	0
Erwerb von Anlagevermögen	9360	Ausg.	11.429	0	0	0	0	0	0
Erweiterungs-, Um- und Ausbauten	9450	Ausg.	0	50.000	0	10.000	0	0	0
		Einn. ges.	0	0	0	0	0	0	0
		Ausg. ges.	13.374	50.000	0	10.000	0	0	0

Erläuterungen:

1. Maßnahmen: Spielplatz, Zaunanlage

Bezeichnung Maßnahme	Abschnitt			Summe-Einn.			Summe-Ausg.		
4642 Kita Kauernhofen¹	4642 - 46 - Eigene Einrichtungen der Jugendhilfe			0			23.751		
Bezeichnung HHSt.	GR	E/A	Erg. 2024 (EUR)	Ansatz 2025 (EUR)	Erg. 2025 (EUR)	Ansatz 2026 (EUR)	F-Plan 2027 (EUR)	F-Plan 2028 (EUR)	F-Plan 2029 (EUR)
Erwerb von Anlagevermögen	9359	Ausg.	1.658	0	0	0	0	0	0
Erweiterungs-, Um- und Ausbauten	9450	Ausg.	0	50.000	7.093	0	15.000	0	0
		Einn. ges.	0	0	0	0	0	0	0
		Ausg. ges.	1.658	50.000	7.093	0	15.000	0	0

Erläuterungen:

1. Maßnahmen: Sanierung Gruppenraum

Bezeichnung Maßnahme	Abschnitt			Summe-Einn.			Summe-Ausg.		
4646 Kita Eggolsheim¹	4646 - 46 - Eigene Einrichtungen der Jugendhilfe			510.000			1.379.442		
Bezeichnung HHSt.	GR	E/A	Erg. 2024 (EUR)	Ansatz 2025 (EUR)	Erg. 2025 (EUR)	Ansatz 2026 (EUR)	F-Plan 2027 (EUR)	F-Plan 2028 (EUR)	F-Plan 2029 (EUR)
Investitionszuweisungen vom Land	3610	Einn.	440.000	70.000	0	70.000	0	0	0
Erwerb von Anlagevermögen	9359	Ausg.	0	8.000	1.683	0	0	0	0
Hochbaumaßnahmen	9400	Ausg.	846.977	160.000	175.834	0	0	0	0
Erweiterungs-, Um- und Ausbauten	9450	Ausg.	26.960	85.000	20.426	0	0	0	0
Baunebenkosten: Hochbau	9490	Ausg.	184.943	20.000	112.620	10.000	0	0	0
		Einn. ges.	440.000	70.000	0	70.000	0	0	0
		Ausg. ges.	1.058.880	273.000	310.562	10.000	0	0	0

Erläuterungen:

1. Maßnahmen: Restmöbel, Wärmepumpe

Bezeichnung Maßnahme	Abschnitt			Summe-Einn.			Summe-Ausg.		
5607 Sportzentrum Eggolsheim	5607 - 56 - Eigene Sportstätten			2.503.000			6.464.697		
Bezeichnung HHSt.	GR	E/A	Erg. 2024 (EUR)	Ansatz 2025 (EUR)	Erg. 2025 (EUR)	Ansatz 2026 (EUR)	F-Plan 2027 (EUR)	F-Plan 2028 (EUR)	F-Plan 2029 (EUR)
Investitionszuweisungen vom Bund	3600	Einn.	904.293	400.000	463.707	72.000	0	0	0
Investitionszuweisungen vom Land	3610	Einn.	200.000	600.000	200.000	663.000	0	0	0
Erweiterungs-, Um- und Ausbauten	9450	Ausg.	1.754.486	3.300.000	1.463.391	2.100.000	0	0	0
Baunebenkosten: Hochbau	9490	Ausg.	647.896	450.000	278.167	200.000	0	0	0
Baunebenkosten: Tiefbau	9590	Ausg.	0	20.000	757	20.000	0	0	0
		Einn. ges.	1.104.293	1.000.000	663.707	735.000	0	0	0
		Ausg. ges.	2.402.382	3.770.000	1.742.315	2.320.000	0	0	0

Bezeichnung Maßnahme	Abschnitt			Summe-Einn.			Summe-Ausg.		
5611 Schützenverein Drügendorf	5611 - 56 - Eigene Sportstätten			0			7.500		
Bezeichnung HHSt.	GR	E/A	Erg. 2024 (EUR)	Ansatz 2025 (EUR)	Erg. 2025 (EUR)	Ansatz 2026 (EUR)	F-Plan 2027 (EUR)	F-Plan 2028 (EUR)	F-Plan 2029 (EUR)
Investitionszuschüsse	9880	Ausg.	0	0	0	0	7.500	0	0
		Einn. ges.	0	0	0	0	0	0	0
		Ausg. ges.	0	0	0	0	7.500	0	0

Bezeichnung Maßnahme	Abschnitt			Summe-Einn.			Summe-Ausg.		
5612 Eggerbach-Halle¹	5612 - 56 - Eigene Sportstätten			0			291.335		
Bezeichnung HHSt.	GR	E/A	Erg. 2024 (EUR)	Ansatz 2025 (EUR)	Erg. 2025 (EUR)	Ansatz 2026 (EUR)	F-Plan 2027 (EUR)	F-Plan 2028 (EUR)	F-Plan 2029 (EUR)
Sportgeräte	9350	Ausg.	10.941	5.000	0	5.000	5.000	5.000	5.000
Erweiterungs-, Um- und Ausbauten	9450	Ausg.	4.529	20.000	20.865	115.000	70.000	50.000	0
		Einn. ges.	0	0	0	0	0	0	0
		Ausg. ges.	15.470	25.000	20.865	120.000	75.000	55.000	5.000

Erläuterungen:

- Maßnahmen: Schließanlage, Stellplatz für Kühlanhänger wg. Fluchtweg, Kameraanlage, Kälteanlage, LED-Umrüstung

Bezeichnung Maßnahme	Abschnitt			Summe-Einn.			Summe-Ausg.		
5614 Schützenverein Tiefenturmig¹	5614 - 56 - Eigene Sportstätten			0			7.500		
Bezeichnung HHSt.	GR	E/A	Erg. 2024 (EUR)	Ansatz 2025 (EUR)	Erg. 2025 (EUR)	Ansatz 2026 (EUR)	F-Plan 2027 (EUR)	F-Plan 2028 (EUR)	F-Plan 2029 (EUR)
Investitionszuschüsse an übrige Bereiche	9880	Ausg.	0	0	0	7.500	0	0	0
		Einn. ges.	0	0	0	0	0	0	0
		Ausg. ges.	0	0	0	7.500	0	0	0

Erläuterungen:

- Maßnahmen: Erneuerung Schießanlage

Bezeichnung Maßnahme	Abschnitt			Summe-Einn.			Summe-Ausg.		
6150 Neugestaltung Gemeindezentrum¹	6150 - 61 - Städtebauliche Planung, Städtebauförderung, Vermessung, Bauordnung			230.000			486.340		
Bezeichnung HHSt.	GR	E/A	Erg. 2024 (EUR)	Ansatz 2025 (EUR)	Erg. 2025 (EUR)	Ansatz 2026 (EUR)	F-Plan 2027 (EUR)	F-Plan 2028 (EUR)	F-Plan 2029 (EUR)
Investitionszuweisungen vom Land	3610	Einn.	0	100.000	0	230.000	0	0	0
Hochbaumaßnahmen	9400	Ausg.	0	0	0	420.000	0	0	0
Baunebenkosten: Hochbau	9490	Ausg.	0	0	0	55.000	0	0	0
Tiefbaumaßnahmen	9500	Ausg.	0	150.000	0	0	0	0	0
Baunebenkosten: Tiefbau	9590	Ausg.	0	50.000	11.340	0	0	0	0
		Einn. ges.	0	100.000	0	230.000	0	0	0
		Ausg. ges.	0	200.000	11.340	475.000	0	0	0

Erläuterungen:

- Maßnahmen: Marktbuden

Bezeichnung Maßnahme	Abschnitt			Summe-Einn.			Summe-Ausg.		
6152 Nachnutzung Altes Rathaus	6152 - 61 - Städtebauliche Planung, Städtebauförderung, Vermessung, Bauordnung			0			200.000		
Bezeichnung HHSt.	GR	E/A	Erg. 2024 (EUR)	Ansatz 2025 (EUR)	Erg. 2025 (EUR)	Ansatz 2026 (EUR)	F-Plan 2027 (EUR)	F-Plan 2028 (EUR)	F-Plan 2029 (EUR)
Hochbaumaßnahmen	9400	Ausg.	0	0	0	0	0	150.000	0
Baunebenkosten: Hochbau	9490	Ausg.	0	0	0	0	0	50.000	0
		Einn. ges.	0	0	0	0	0	0	0
		Ausg. ges.	0	0	0	0	0	200.000	0

Bezeichnung Maßnahme	Abschnitt			Summe-Einn.			Summe-Ausg.		
6153 Dorfgemeinschaftshaus/Dorfscheune Kauernhofen	6153 - 61 - Städtebauliche Planung, Städtebauförderung, Vermessung, Bauordnung			0			23.124		
Bezeichnung HHSt.	GR	E/A	Erg. 2024 (EUR)	Ansatz 2025 (EUR)	Erg. 2025 (EUR)	Ansatz 2026 (EUR)	F-Plan 2027 (EUR)	F-Plan 2028 (EUR)	F-Plan 2029 (EUR)
Baunebenkosten: Hochbau	9490	Ausg.	0	0	3.124	20.000	0	0	0
Baunebenkosten: Tiefbau	9590	Ausg.	0	20.000	0	0	0	0	0
		Einn. ges.	0	0	0	0	0	0	0
		Ausg. ges.	0	20.000	3.124	20.000	0	0	0

Bezeichnung Maßnahme	Abschnitt			Summe-Einn.			Summe-Ausg.		
6171 Städtebauliche Entwicklungs- und Sanierungsmaßnahmen¹	6171 - 61 - Städtebauliche Planung, Städtebauförderung, Vermessung, Bauordnung			275.000			435.833		
Bezeichnung HHSt.	GR	E/A	Erg. 2024 (EUR)	Ansatz 2025 (EUR)	Erg. 2025 (EUR)	Ansatz 2026 (EUR)	F-Plan 2027 (EUR)	F-Plan 2028 (EUR)	F-Plan 2029 (EUR)
Investitionszuweisungen vom Land	3618	Einn.	15.000	50.000	60.000	50.000	50.000	50.000	50.000
Investitionszuschüsse an übrige Bereiche	9880	Ausg.	47.928	100.000	67.905	80.000	80.000	80.000	80.000
		Einn. ges.	15.000	50.000	60.000	50.000	50.000	50.000	50.000
		Ausg. ges.	47.928	100.000	67.905	80.000	80.000	80.000	80.000

Erläuterungen:

1. Maßnahmen: Förderung Privatmaßnahmen

Bezeichnung Maßnahme	Abschnitt			Summe-Einn.			Summe-Ausg.		
6172 Dorferneuerung Neuses I¹	6172 - 61 - Städtebauliche Planung, Städtebauförderung, Vermessung, Bauordnung			82.643			469.572		
Bezeichnung HHSt.	GR	E/A	Erg. 2024 (EUR)	Ansatz 2025 (EUR)	Erg. 2025 (EUR)	Ansatz 2026 (EUR)	F-Plan 2027 (EUR)	F-Plan 2028 (EUR)	F-Plan 2029 (EUR)
Veräußerung von unbebauten Grundstücken	3401	Einn.	0	18.000	0	18.000	0	0	0
Investitionszuweisungen vom Land	3610	Einn.	64.643	0	0	0	0	0	0
Erwerb von Grundstücken	9320	Ausg.	0	4.000	0	0	0	0	0
Straßen, Plätze, Brücken	9510	Ausg.	161.768	220.000	6.511	200.000	100.000	0	0
Baunebenkosten: Tiefbau	9590	Ausg.	1.293	0	0	0	0	0	0
		Einn. ges.	64.643	18.000	0	18.000	0	0	0
		Ausg. ges.	163.061	224.000	6.511	200.000	100.000	0	0

Erläuterungen:

1. Maßnahmen: Alte Schule (zzgl. ELER-Maßnahme)

Bezeichnung Maßnahme	Abschnitt			Summe-Einn.			Summe-Ausg.		
6173 Dorferneuerung Drügendorf	6173 - 61 - Städtebauliche Planung, Städtebauförderung, Vermessung, Bauordnung			29.480			1.731.704		
Bezeichnung HHSt.	GR	E/A	Erg. 2024 (EUR)	Ansatz 2025 (EUR)	Erg. 2025 (EUR)	Ansatz 2026 (EUR)	F-Plan 2027 (EUR)	F-Plan 2028 (EUR)	F-Plan 2029 (EUR)
Veräußerung von unbebauten Grundstücken	3401	Einn.	0	5.000	0	5.000	0	0	0
Investitionszuweisungen vom Land	3610	Einn.	0	45.000	24.480	0	0	0	0
Erwerb von Grundstücken	9320	Ausg.	0	16.000	4.608	16.000	0	0	0
Baunebenkosten: Tiefbau	9590	Ausg.	1.107	0	0	0	0	0	0
Investitionszuschüsse an übrige Bereiche	9880	Ausg.	0	50.000	9.989	300.000	500.000	500.000	400.000
		Einn. ges.	0	50.000	24.480	5.000	0	0	0
		Ausg. ges.	1.107	66.000	14.597	316.000	500.000	500.000	400.000

Bezeichnung Maßnahme	Abschnitt			Summe-Einn.			Summe-Ausg.		
6175 Integrierte Ländliche Entwicklung¹	6175 - 61 - Städtebauliche Planung, Städtebauförderung, Vermessung, Bauordnung			60.000			484.854		
Bezeichnung HHSt.	GR	E/A	Erg. 2024 (EUR)	Ansatz 2025 (EUR)	Erg. 2025 (EUR)	Ansatz 2026 (EUR)	F-Plan 2027 (EUR)	F-Plan 2028 (EUR)	F-Plan 2029 (EUR)
Investitionszuweisungen vom Land	3610	Einn.	0	15.000	0	15.000	15.000	15.000	15.000
ILE Regnitz-Aisch Eigenanteil ME	9490	Ausg.	12.500	15.000	10.000	15.000	15.000	15.000	15.000
ILE Regnitz-Aisch	9499	Ausg.	74.684	40.000	107.671	100.000	40.000	40.000	40.000
		Einn. ges.	0	15.000	0	15.000	15.000	15.000	15.000
		Ausg. ges.	87.184	55.000	117.671	115.000	55.000	55.000	55.000

Erläuterungen:

1. Maßnahmen: Leerstandsberatung Förderprogramm Innenortsanierung Regionalbudget

Bezeichnung Maßnahme	Abschnitt			Summe-Einn.			Summe-Ausg.		
6177 Dorferneuerung Neues Umfeld Alte Schule (ELER)	6177 - 61 - Städtebauliche Planung, Städtebauförderung, Vermessung, Bauordnung			108.000			207.000		
Bezeichnung HHSt.	GR	E/A	Erg. 2024 (EUR)	Ansatz 2025 (EUR)	Erg. 2025 (EUR)	Ansatz 2026 (EUR)	F-Plan 2027 (EUR)	F-Plan 2028 (EUR)	F-Plan 2029 (EUR)
Investitionszuweisungen vom Land	3610	Einn.	0	0	0	0	108.000	0	0
Straßen, Plätze, Brücken	9510	Ausg.	0	0	0	0	180.000	0	0
Baunebenkosten: Tiefbau	9590	Ausg.	0	0	0	22.000	5.000	0	0
		Einn. ges.	0	0	0	0	108.000	0	0
		Ausg. ges.	0	0	0	22.000	185.000	0	0

Bezeichnung Maßnahme	Abschnitt			Summe-Einn.			Summe-Ausg.		
6200 Baugrundstücke¹	6200 - 62 - Wohnungsbauförderung und Wohnungsfürsorge			836.803			592.298		
Bezeichnung HHSt.	GR	E/A	Erg. 2024 (EUR)	Ansatz 2025 (EUR)	Erg. 2025 (EUR)	Ansatz 2026 (EUR)	F-Plan 2027 (EUR)	F-Plan 2028 (EUR)	F-Plan 2029 (EUR)
Veräußerung von unbebauten Grundstücken	3401	Einn.	250.411	885.000	284.573	0	300.000	0	0
Erschließungsbeiträge	3520	Einn.	0	0	1.819	0	0	0	0
Erwerb unbebauter Grundstücke	9321	Ausg.	140.217	100.000	6.081	100.000	100.000	100.000	100.000
Investitionszuschüsse an übrige Bereiche	9880	Ausg.	0	10.000	6.000	10.000	10.000	10.000	10.000
		Einn. ges.	250.411	885.000	286.392	0	300.000	0	0
		Ausg. ges.	140.217	110.000	12.081	110.000	110.000	110.000	110.000

Erläuterungen:

- Maßnahmen: Eismann-Areal 500 TEUR Spielplatz Schusterarterstraße 120 TEUR Goethestraße 265 TEUR

Bezeichnung Maßnahme	Abschnitt			Summe-Einn.			Summe-Ausg.		
6300 Gemeindestraßen (Allgemein)¹	6300 - 63 - Gemeindestraßen			564.156			431.065		
Bezeichnung HHSt.	GR	E/A	Erg. 2024 (EUR)	Ansatz 2025 (EUR)	Erg. 2025 (EUR)	Ansatz 2026 (EUR)	F-Plan 2027 (EUR)	F-Plan 2028 (EUR)	F-Plan 2029 (EUR)
Straßenausbaupauschale	3610	Einn.	95.573	100.000	68.583	100.000	100.000	100.000	100.000
Beschilderungssystem	9350	Ausg.	0	2.500	1.065	2.500	2.500	2.500	2.500
Tiefbaumaßnahmen (außerplanmäßig)	9500	Ausg.	0	50.000	0	100.000	100.000	100.000	100.000
Baunebenkosten: Tiefbau	9591	Ausg.	0	5.000	0	5.000	5.000	5.000	5.000
		Einn. ges.	95.573	100.000	68.583	100.000	100.000	100.000	100.000
		Ausg. ges.	0	57.500	1.065	107.500	107.500	107.500	107.500

Erläuterungen:

- Maßnahmen: Allgemeines Budget

Bezeichnung Maßnahme	Abschnitt			Summe-Einn.			Summe-Ausg.		
6302 Linksabbieger FO 4¹	6302 - 63 - Gemeindestraßen			0			200.000		
Bezeichnung HHSt.	GR	E/A	Erg. 2024 (EUR)	Ansatz 2025 (EUR)	Erg. 2025 (EUR)	Ansatz 2026 (EUR)	F-Plan 2027 (EUR)	F-Plan 2028 (EUR)	F-Plan 2029 (EUR)
Investitionszuschüsse	9880	Ausg.	0	0	0	0	200.000	0	0
		Einn. ges.	0	0	0	0	0	0	0
		Ausg. ges.	0	0	0	0	200.000	0	0

Erläuterungen:

- Maßnahmen: Zum neuen REWE

Bezeichnung Maßnahme	Abschnitt			Summe-Einn.			Summe-Ausg.		
6313 Lagerplatz zum alten Kieswerk	6313 - 63 - Gemeindestraßen			500.000			95.000		
Bezeichnung HHSt.	GR	E/A	Erg. 2024 (EUR)	Ansatz 2025 (EUR)	Erg. 2025 (EUR)	Ansatz 2026 (EUR)	F-Plan 2027 (EUR)	F-Plan 2028 (EUR)	F-Plan 2029 (EUR)
Veräußerung von unbebauten Grundstücken	3401	Einn.	0	0	0	500.000	0	0	0
Tiefbaumaßnahmen	9500	Ausg.	0	15.000	0	15.000	0	0	0
Baunebenkosten: Tiefbau	9590	Ausg.	0	80.000	0	80.000	0	0	0
		Einn. ges.	0	0	0	500.000	0	0	0
		Ausg. ges.	0	95.000	0	95.000	0	0	0

Bezeichnung Maßnahme	Abschnitt			Summe-Einn.			Summe-Ausg.		
6314 St. Martin Straße - Gehweg/Bushalte	6314 - 63 - Gemeindestraßen			10.000			250.384		
Bezeichnung HHSt.	GR	E/A	Erg. 2024 (EUR)	Ansatz 2025 (EUR)	Erg. 2025 (EUR)	Ansatz 2026 (EUR)	F-Plan 2027 (EUR)	F-Plan 2028 (EUR)	F-Plan 2029 (EUR)
Investitionszuweisungen vom Land	3610	Einn.	0	10.000	0	10.000	0	0	0
Erwerb von Grundstücken	9320	Ausg.	6.230	0	0	0	0	0	0
Straßen, Plätze, Brücken	9510	Ausg.	29.211	200.000	357	200.000	0	0	0
Baunebenkosten: Tiefbau	9590	Ausg.	14.587	0	0	0	0	0	0
		Einn. ges.	0	10.000	0	10.000	0	0	0
		Ausg. ges.	50.027	200.000	357	200.000	0	0	0

Bezeichnung Maßnahme	Abschnitt			Summe-Einn.			Summe-Ausg.		
6318 Rosenaustraße Gehwegsanierung	6318 - 63 - Gemeindestraßen			0			723.085		
Bezeichnung HHSt.	GR	E/A	Erg. 2024 (EUR)	Ansatz 2025 (EUR)	Erg. 2025 (EUR)	Ansatz 2026 (EUR)	F-Plan 2027 (EUR)	F-Plan 2028 (EUR)	F-Plan 2029 (EUR)
Tiefbaumaßnahmen	9500	Ausg.	0	0	0	0	0	0	660.000
Baunebenkosten: Tiefbau	9590	Ausg.	8.255	0	4.830	0	0	25.000	25.000
		Einn. ges.	0	0	0	0	0	0	0
		Ausg. ges.	8.255	0	4.830	0	0	25.000	685.000

Bezeichnung Maßnahme	Abschnitt			Summe-Einn.			Summe-Ausg.		
6319 GVS Kauernhofen - FO 5	6319 - 63 - Gemeindestraßen			0			300.000		
Bezeichnung HHSt.	GR	E/A	Erg. 2024 (EUR)	Ansatz 2025 (EUR)	Erg. 2025 (EUR)	Ansatz 2026 (EUR)	F-Plan 2027 (EUR)	F-Plan 2028 (EUR)	F-Plan 2029 (EUR)
Tiefbaumaßnahmen	9500	Ausg.	0	0	0	0	0	300.000	0
		Einn. ges.	0	0	0	0	0	0	0
		Ausg. ges.	0	0	0	0	0	300.000	0

Bezeichnung Maßnahme	Abschnitt			Summe-Einn.			Summe-Ausg.		
6323 Bahnhofstraße - FO 1¹	6323 - 63 - Gemeindestraßen			0			80.000		
Bezeichnung HHSt.	GR	E/A	Erg. 2024 (EUR)	Ansatz 2025 (EUR)	Erg. 2025 (EUR)	Ansatz 2026 (EUR)	F-Plan 2027 (EUR)	F-Plan 2028 (EUR)	F-Plan 2029 (EUR)
Tiefbaumaßnahmen	9500	Ausg.	0	0	0	0	0	80.000	0
		Einn. ges.	0	0	0	0	0	0	0
		Ausg. ges.	0	0	0	0	0	80.000	0

Erläuterungen:

1. Maßnahmen: Betonbankette (Teil der Bahnhofstraße, der die Verbindung zwischen Hauptstraße und Einmündung FO 1 bildet)

Bezeichnung Maßnahme	Abschnitt			Summe-Einn.			Summe-Ausg.		
6329 Dorferneuerung Drosendorf	6329 - 63 - Gemeindestraßen			450.000			1.070.649		
Bezeichnung HHSt.	GR	E/A	Erg. 2024 (EUR)	Ansatz 2025 (EUR)	Erg. 2025 (EUR)	Ansatz 2026 (EUR)	F-Plan 2027 (EUR)	F-Plan 2028 (EUR)	F-Plan 2029 (EUR)
Investitionszuweisungen vom Land	3610	Einn.	0	250.000	0	450.000	0	0	0
Erwerb von Grundstücken	9320	Ausg.	0	30.000	1.230	40.000	0	0	0
Tiefbaumaßnahmen	9500	Ausg.	538.272	415.000	388.961	10.000	0	0	0
Baunebenkosten: Tiefbau	9590	Ausg.	58.111	20.000	34.075	0	0	0	0
		Einn. ges.	0	250.000	0	450.000	0	0	0
		Ausg. ges.	596.383	465.000	424.266	50.000	0	0	0

Bezeichnung Maßnahme	Abschnitt			Summe-Einn.			Summe-Ausg.		
6330 Baugebiet Bahnhofsiedlung-Nordost¹	6330 - 63 - Gemeindestraßen			1.827.065			226.060		
Bezeichnung HHSt.	GR	E/A	Erg. 2024 (EUR)	Ansatz 2025 (EUR)	Erg. 2025 (EUR)	Ansatz 2026 (EUR)	F-Plan 2027 (EUR)	F-Plan 2028 (EUR)	F-Plan 2029 (EUR)
Veräußerung von unbebauten Grundstücken	3401	Einn.	0	800.000	0	750.000	750.000	0	0
Erschließungsbeiträge	3520	Einn.	0	0	15.505	0	0	0	0
Einnahmen aus Erschließungsvereinbarung	3570	Einn.	0	0	311.560	0	0	0	0
Erwerb von Grundstücken	9320	Ausg.	370	30.000	0	30.000	0	0	0
Tiefbaumaßnahmen	9500	Ausg.	0	0	35.970	0	0	0	0
Baunebenkosten: Tiefbau	9590	Ausg.	69.092	70.000	50.628	40.000	0	0	0
		Einn. ges.	0	800.000	327.065	750.000	750.000	0	0
		Ausg. ges.	69.461	100.000	86.598	70.000	0	0	0

Erläuterungen:

1. Maßnahmen: 17 Bauplätze

Bezeichnung Maßnahme	Abschnitt			Summe-Einn.			Summe-Ausg.		
6333 Baugebiet Schottwiesen-Ost¹	6333 - 63 - Gemeindestraßen			535.342			70.000		
Bezeichnung HHSt.	GR	E/A	Erg. 2024 (EUR)	Ansatz 2025 (EUR)	Erg. 2025 (EUR)	Ansatz 2026 (EUR)	F-Plan 2027 (EUR)	F-Plan 2028 (EUR)	F-Plan 2029 (EUR)
Veräußerung von unbebauten Grundstücken	3401	Einn.	0	450.000	140.023	200.000	0	0	0
Erschließungsbeiträge	3520	Einn.	0	215.000	35.319	160.000	0	0	0
Erwerb von Grundstücken	9320	Ausg.	0	60.000	0	50.000	0	0	0
Tiefbaumaßnahmen	9500	Ausg.	0	20.000	0	20.000	0	0	0
		Einn. ges.	0	665.000	175.342	360.000	0	0	0
		Ausg. ges.	0	80.000	0	70.000	0	0	0

Erläuterungen:

1. Maßnahmen: Bahnhofstr. 56 und 60

Bezeichnung Maßnahme	Abschnitt			Summe-Einn.			Summe-Ausg.		
6335 Baugebiet Marterlwiese	6335 - 63 - Gemeindestraßen			359.001			142.000		
Bezeichnung HHSt.	GR	E/A	Erg. 2024 (EUR)	Ansatz 2025 (EUR)	Erg. 2025 (EUR)	Ansatz 2026 (EUR)	F-Plan 2027 (EUR)	F-Plan 2028 (EUR)	F-Plan 2029 (EUR)
Veräußerung von unbebauten Grundstücken	3401	Einn.	176.967	0	0	110.000	0	0	0
Erschließungsbeiträge	3520	Einn.	36.874	0	0	31.000	0	0	0
Kanalbaubeiträge (Herstellung)	3531	Einn.	3.126	0	0	0	0	0	0
Kanalbaubeiträge (Verbesserung)	3532	Einn.	1.033	0	0	0	0	0	0
Erwerb von Grundstücken	9320	Ausg.	0	0	0	142.000	0	0	0
		Einn. ges.	218.001	0	0	141.000	0	0	0
		Ausg. ges.	0	0	0	142.000	0	0	0

Bezeichnung Maßnahme	Abschnitt			Summe-Einn.			Summe-Ausg.		
6349 Radweg Drügendorf-Gunzendorf	6349 - 63 - Gemeindestraßen			0			25.000		
Bezeichnung HHSt.	GR	E/A	Erg. 2024 (EUR)	Ansatz 2025 (EUR)	Erg. 2025 (EUR)	Ansatz 2026 (EUR)	F-Plan 2027 (EUR)	F-Plan 2028 (EUR)	F-Plan 2029 (EUR)
Baunebenkosten: Tiefbau	9590	Ausg.	0	25.000	0	25.000	0	0	0
		Einn. ges.	0	0	0	0	0	0	0
		Ausg. ges.	0	25.000	0	25.000	0	0	0

Bezeichnung Maßnahme	Abschnitt			Summe-Einn.			Summe-Ausg.		
6355 ICE-Straßenbau	6355 - 63 - Gemeindestraßen			100.000			120.000		
Bezeichnung HHSt.	GR	E/A	Erg. 2024 (EUR)	Ansatz 2025 (EUR)	Erg. 2025 (EUR)	Ansatz 2026 (EUR)	F-Plan 2027 (EUR)	F-Plan 2028 (EUR)	F-Plan 2029 (EUR)
Investitionszuweisungen vom Land	3610	Einn.	0	100.000	0	100.000	0	0	0
Tiefbaumaßnahmen	9500	Ausg.	0	90.000	0	90.000	0	0	0
Straßen, Plätze, Brücken	9510	Ausg.	0	30.000	0	30.000	0	0	0
		Einn. ges.	0	100.000	0	100.000	0	0	0
		Ausg. ges.	0	120.000	0	120.000	0	0	0

Bezeichnung Maßnahme	Abschnitt			Summe-Einn.			Summe-Ausg.		
6361 P+R Anlage Bahnhof¹	6361 - 63 - Gemeindestraßen			135.000			100.000		
Bezeichnung HHSt.	GR	E/A	Erg. 2024 (EUR)	Ansatz 2025 (EUR)	Erg. 2025 (EUR)	Ansatz 2026 (EUR)	F-Plan 2027 (EUR)	F-Plan 2028 (EUR)	F-Plan 2029 (EUR)
Investitionszuweisungen vom Land	3610	Einn.	0	135.000	0	135.000	0	0	0
Tiefbaumaßnahmen	9500	Ausg.	0	0	0	0	0	100.000	0
		Einn. ges.	0	135.000	0	135.000	0	0	0
		Ausg. ges.	0	0	0	0	0	100.000	0

Erläuterungen:

1. Maßnahmen: Erweiterung

Bezeichnung Maßnahme	Abschnitt			Summe-Einn.			Summe-Ausg.		
6470 Gebäudeunterhalt¹	6470 - 64 - Grundpflege, Gebäudeunterhalt, Brückenbauwerke, Bauhof			0			89.748		
Bezeichnung HHSt.	GR	E/A	Erg. 2024 (EUR)	Ansatz 2025 (EUR)	Erg. 2025 (EUR)	Ansatz 2026 (EUR)	F-Plan 2027 (EUR)	F-Plan 2028 (EUR)	F-Plan 2029 (EUR)
Erwerb von Anlagevermögen	9350	Ausg.	0	5.000	0	5.000	5.000	5.000	5.000
Arbeitsgeräte und Maschinen	9352	Ausg.	0	5.000	0	5.000	5.000	5.000	5.000
Beschaffung von Fahrzeugen	9357	Ausg.	12.248	0	0	0	0	30.000	0
Erweiterungs-,Um- u.Ausbauten	9450	Ausg.	0	7.500	0	7.500	0	0	0
		Einn. ges.	0	0	0	0	0	0	0
		Ausg. ges.	12.248	17.500	0	17.500	10.000	40.000	10.000

Erläuterungen:

1. Maßnahmen: Umbau Büro, Ersatz für Dacia

Bezeichnung Maßnahme	Abschnitt			Summe-Einn.			Summe-Ausg.		
6480 Brückenbauwerke	6480 - 64 - Grundpflege, Gebäudeunterhalt, Brückenbauwerke, Bauhof			0			160.401		
Bezeichnung HHSt.	GR	E/A	Erg. 2024 (EUR)	Ansatz 2025 (EUR)	Erg. 2025 (EUR)	Ansatz 2026 (EUR)	F-Plan 2027 (EUR)	F-Plan 2028 (EUR)	F-Plan 2029 (EUR)
Brückenbücher, Konzept	9510	Ausg.	0	5.000	0	5.000	5.000	5.000	5.000
Straßen, Plätze, Brücken	9511	Ausg.	366	15.000	35	20.000	15.000	90.000	15.000
		Einn. ges.	0	0	0	0	0	0	0
		Ausg. ges.	366	20.000	35	25.000	20.000	95.000	20.000

Bezeichnung Maßnahme	Abschnitt			Summe-Einn.			Summe-Ausg.		
6495 Bauhof¹	6495 - 64 - Grundpflege, Gebäudeunterhalt, Brückenbauwerke, Bauhof			74.450			1.372.377		
Bezeichnung HHSt.	GR	E/A	Erg. 2024 (EUR)	Ansatz 2025 (EUR)	Erg. 2025 (EUR)	Ansatz 2026 (EUR)	F-Plan 2027 (EUR)	F-Plan 2028 (EUR)	F-Plan 2029 (EUR)
Einnahmen aus Veräußerung AnlV	3450	Einn.	0	0	14.450	10.000	0	0	0
Investitionszuweisungen Bund	3600	Einn.	0	0	0	50.000	0	0	0
Werkzeuge, Kleingeräte	9350	Ausg.	2.843	3.000	0	10.000	10.000	10.000	10.000
Großgeräte, Arbeitsgeräte und Maschinen	9352	Ausg.	16.164	5.000	4.677	35.000	30.000	10.000	10.000
Beschaffung von Fahrzeugen	9357	Ausg.	4.245	0	118.405	100.000	150.000	150.000	0
Erweiterungs-, Um- und Ausbauten	9450	Ausg.	13.566	75.000	12.477	345.000	300.000	15.000	15.000
		Einn. ges.	0	0	14.450	60.000	0	0	0
		Ausg. ges.	36.818	83.000	135.559	490.000	490.000	185.000	35.000

Erläuterungen:

1. Maßnahmen: Akku-Lade und Gefahrstoffschränk, Erdbohrer, Hobel, 2 Motorsensen, Überholung Mulag-Mähkopf, Ersatz für Kubota, Radbagger, Ersatz für Fendt, Betonsanierung, Überdachung Garagen, Klimaanlage Personalraum, Grubenabdeckung Bauhofhalle, GNSS-Gerät, Heizwerk

Bezeichnung Maßnahme	Abschnitt			Summe-Einn.			Summe-Ausg.		
6700-6714 Straßenbeleuchtung	6711 - 67 - Straßenbeleuchtung und -reinigung			0			217.548		
Bezeichnung HHSt.	GR	E/A	Erg. 2024 (EUR)	Ansatz 2025 (EUR)	Erg. 2025 (EUR)	Ansatz 2026 (EUR)	F-Plan 2027 (EUR)	F-Plan 2028 (EUR)	F-Plan 2029 (EUR)
Straßen, Plätze, Brücken	9510	Ausg.	0	15.000	0	30.000	15.000	15.000	15.000
Straßen, Plätze, Brücken	9510	Ausg.	0	0	2.452	0	0	0	0
Straßen, Plätze, Brücken	9510	Ausg.	0	0	9.480	0	0	0	0
Straßen, Plätze, Brücken	9510	Ausg.	3.985	0	412	0	0	0	0
Straßen, Plätze, Brücken	9510	Ausg.	46.298	0	3.242	0	0	0	0
Straßen, Plätze, Brücken	9510	Ausg.	0	0	4.394	0	0	0	0
Straßen, Plätze, Brücken	9510	Ausg.	0	0	0	0	60.000	0	0
Straßen, Plätze, Brücken	9510	Ausg.	2.286	10.000	0	10.000	0	0	0
		Einn. ges.	0	0	0	0	0	0	0
		Ausg. ges.	52.569	25.000	19.979	40.000	75.000	15.000	15.000

Bezeichnung Maßnahme	Abschnitt			Summe-Einn.			Summe-Ausg.		
6900 Wasserläufe, Wasserbau	6900 - 69 - Wasserläufe, Wasserbau			140.000			301.720		
Bezeichnung HHSt.	GR	E/A	Erg. 2024 (EUR)	Ansatz 2025 (EUR)	Erg. 2025 (EUR)	Ansatz 2026 (EUR)	F-Plan 2027 (EUR)	F-Plan 2028 (EUR)	F-Plan 2029 (EUR)
Investitionszuweisungen vom Land	3610	Einn.	0	0	0	0	140.000	0	0
Konzept Sturzfluten	9502	Ausg.	0	0	0	0	190.000	0	0
Sanierungsarbeiten Bachläufe	9503	Ausg.	1.720	20.000	0	20.000	20.000	20.000	20.000
Baunebenkosten: Tiefbau	9590	Ausg.	0	7.500	0	7.500	7.500	7.500	7.500
		Einn. ges.	0	0	0	0	140.000	0	0
		Ausg. ges.	1.720	27.500	0	27.500	217.500	27.500	27.500

Bezeichnung Maßnahme	Abschnitt			Summe-Einn.			Summe-Ausg.		
7059 Abwasserbeseitigung (Allgemein)²	7059 - 70 - Abwasserbeseitigung			50.000			1.222.912		
Bezeichnung HHSt.	GR	E/A	Erg. 2024 (EUR)	Ansatz 2025 (EUR)	Erg. 2025 (EUR)	Ansatz 2026 (EUR)	F-Plan 2027 (EUR)	F-Plan 2028 (EUR)	F-Plan 2029 (EUR)
Investitionszuweisungen vom Land	3610	Einn.	0	0	0	50.000	0	0	0
Tiefbaumaßnahmen	9500	Ausg.	0	10.000	0	10.000	10.000	10.000	10.000
Schmutzwasserkanal	9535	Ausg.	0	35.000	0	50.000	50.000	50.000	50.000
Mischwasserkanal	9581	Ausg.	87.200	35.000	0	50.000	50.000	50.000	50.000
Regenwasserkanal	9582	Ausg.	0	30.000	0	50.000	50.000	50.000	50.000
Baunebenkosten: Tiefbau	9590	Ausg.	0	25.000	0	25.000	125.000	25.000	25.000
Geschossflächenaufnahme für VES-EWS	9591	Ausg.	982	10.000	41.205	10.000	10.000	10.000	10.000
Kanaldatenbank	9630	Ausg.	13.525	5.000	0	5.000	5.000	5.000	5.000
Pumpwerkstationen, Bauwerke	9631	Ausg.	0	0	0	30.000	50.000	50.000	50.000
		Einn. ges.	0	0	0	50.000	0	0	0
		Ausg. ges.	101.707	150.000	41.205	230.000	350.000	250.000	250.000

Erläuterungen:

1. Maßnahmen: Herstellung von Hausanschlüssen, TV-Inspektionen (SW, RW, MW), Schmutzfrachtberechnung

Bezeichnung Maßnahme	Abschnitt			Summe-Einn.			Summe-Ausg.		
7100 Abwasserbeseitigung Eggolsheim¹	7100 - 71 - Abwasserbeseitigung			89.052			2.948.909		
Bezeichnung HHSt.	GR	E/A	Erg. 2024 (EUR)	Ansatz 2025 (EUR)	Erg. 2025 (EUR)	Ansatz 2026 (EUR)	F-Plan 2027 (EUR)	F-Plan 2028 (EUR)	F-Plan 2029 (EUR)
Kanalbaubeiträge (Herstellung)	3531	Einn.	0	1.000	73.412	0	0	0	0
Kanalbaubeiträge (Verbesserung)	3532	Einn.	0	200	15.641	0	0	0	0
Schmutzwasserkanal	9535	Ausg.	0	90.000	0	0	0	0	0
Schmutzwasserkanal Hausanschlüsse	9536	Ausg.	0	15.000	0	0	0	0	0
Mischwasserkanal	9581	Ausg.	363.008	680.000	609.516	530.000	270.000	0	0
Regenwasserkanal	9582	Ausg.	364.187	450.000	138.630	0	0	0	0
Mischwasserkanal Hausanschlüsse	9584	Ausg.	81.581	100.000	157.743	0	0	0	0
Regenwasserkanal Hausanschlüsse	9585	Ausg.	34.335	70.000	51.553	0	0	0	0
Baunebenkosten: Tiefbau	9590	Ausg.	128.921	70.000	104.435	75.000	40.000	0	0
		Einn. ges.	0	1.200	89.052	0	0	0	0
		Ausg. ges.	972.032	1.475.000	1.061.876	605.000	310.000	0	0

Erläuterungen:

1. Maßnahmen: Schwedengraben Rosenaustraße

Bezeichnung Maßnahme	Abschnitt			Summe-Einn.			Summe-Ausg.		
7120 Abwasserbeseitigung Kauernhofen¹	7120 - 71 - Abwasserbeseitigung			7.487			40.261		
Bezeichnung HHSt.	GR	E/A	Erg. 2024 (EUR)	Ansatz 2025 (EUR)	Erg. 2025 (EUR)	Ansatz 2026 (EUR)	F-Plan 2027 (EUR)	F-Plan 2028 (EUR)	F-Plan 2029 (EUR)
Kanalbaubeiträge (Herstellung)	3531	Einn.	0	500	5.899	0	0	0	0
Kanalbaubeiträge (Verbesserung)	3532	Einn.	0	200	1.589	0	0	0	0
Regenwasserkanal	9582	Ausg.	0	0	261	0	0	0	0
Baunebenkosten: Tiefbau	9590	Ausg.	0	0	0	20.000	20.000	0	0
		Einn. ges.	0	700	7.487	0	0	0	0
		Ausg. ges.	0	0	261	20.000	20.000	0	0

Erläuterungen:

1. Maßnahmen: Planug Asbach

Bezeichnung Maßnahme	Abschnitt			Summe-Einn.			Summe-Ausg.		
7130 Abwasserbeseitigung Neuses¹	7130 - 71 - Abwasserbeseitigung			2.570			278.000		
Bezeichnung HHSt.	GR	E/A	Erg. 2024 (EUR)	Ansatz 2025 (EUR)	Erg. 2025 (EUR)	Ansatz 2026 (EUR)	F-Plan 2027 (EUR)	F-Plan 2028 (EUR)	F-Plan 2029 (EUR)
Kanalbaubeiträge (Herstellung)	3531	Einn.	0	500	1.960	0	0	0	0
Kanalbaubeiträge (Verbesserung)	3532	Einn.	0	200	610	0	0	0	0
Regenwasserkanal	9582	Ausg.	0	0	0	0	40.000	200.000	0
Mischwasserkanal Hausanschlüsse	9584	Ausg.	0	7.000	0	0	0	8.000	0
Baunebenkosten: Tiefbau	9590	Ausg.	0	0	0	0	0	30.000	0
		Einn. ges.	0	700	2.570	0	0	0	0
		Ausg. ges.	0	7.000	0	0	40.000	238.000	0

Erläuterungen:

1. Maßnahmen: Wasserrecht, Altendorfer Straße bis Regnitzstraße

Bezeichnung Maßnahme	Abschnitt			Summe-Einn.			Summe-Ausg.		
7140 Abwasserbeseitigung Rettern¹	7140 - 71 - Abwasserbeseitigung			0			140.000		
Bezeichnung HHSt.	GR	E/A	Erg. 2024 (EUR)	Ansatz 2025 (EUR)	Erg. 2025 (EUR)	Ansatz 2026 (EUR)	F-Plan 2027 (EUR)	F-Plan 2028 (EUR)	F-Plan 2029 (EUR)
Kanalbaubeiträge (Herstellung)	3531	Einn.	0	500	0	0	0	0	0
Kanalbaubeiträge (Verbesserung)	3532	Einn.	0	200	0	0	0	0	0
Mischwasserkanal	9581	Ausg.	0	0	0	0	0	120.000	0
Baunebenkosten: Tiefbau	9590	Ausg.	0	0	0	0	0	20.000	0
		Einn. ges.	0	700	0	0	0	0	0
		Ausg. ges.	0	0	0	0	0	140.000	0

Erläuterungen:

1. Maßnahmen: Wasserrecht

Bezeichnung Maßnahme	Abschnitt			Summe-Einn.			Summe-Ausg.		
7160 Abwasserbeseitigung Unterstürmig²	7160 - 71 - Abwasserbeseitigung			8.444			68.098		
Bezeichnung HHSt.	GR	E/A	Erg. 2024 (EUR)	Ansatz 2025 (EUR)	Erg. 2025 (EUR)	Ansatz 2026 (EUR)	F-Plan 2027 (EUR)	F-Plan 2028 (EUR)	F-Plan 2029 (EUR)
Kanalbaubeiträge (Herstellung)	3531	Einn.	0	500	4.411	2.600	0	0	0
Kanalbaubeiträge (Verbesserung)	3532	Einn.	0	200	834	600	0	0	0
Mischwasserkanal	9581	Ausg.	0	0	0	0	0	0	50.000
Baunebenkosten: Tiefbau	9590	Ausg.	8.098	7.000	0	0	0	0	10.000
		Einn. ges.	0	700	5.244	3.200	0	0	0
		Ausg. ges.	8.098	7.000	0	0	0	0	60.000

Erläuterungen:

1. Maßnahmen: Druckprüfung WSZ III

Bezeichnung Maßnahme	Abschnitt			Summe-Einn.			Summe-Ausg.		
7180 Abwasserbeseitigung Schirnaidel³	7180 - 71 - Abwasserbeseitigung			0			20.000		
Bezeichnung HHSt.	GR	E/A	Erg. 2024 (EUR)	Ansatz 2025 (EUR)	Erg. 2025 (EUR)	Ansatz 2026 (EUR)	F-Plan 2027 (EUR)	F-Plan 2028 (EUR)	F-Plan 2029 (EUR)
Kanalbaubeiträge (Herstellung)	3531	Einn.	0	200	0	0	0	0	0
Kanalbaubeiträge (Verbesserung)	3532	Einn.	0	100	0	0	0	0	0
Baunebenkosten: Tiefbau	9590	Ausg.	0	8.000	0	20.000	0	0	0
		Einn. ges.	0	300	0	0	0	0	0
		Ausg. ges.	0	8.000	0	20.000	0	0	0

Erläuterungen:

1. Maßnahmen: Wasserrecht

Bezeichnung Maßnahme	Abschnitt			Summe-Einn.			Summe-Ausg.		
7800 Land- und Forstwirtschaft, Feldwege	7800 - 78 - Förderung der Land- und Forstwirtschaft			0			237.000		
Bezeichnung HHSt.	GR	E/A	Erg. 2024 (EUR)	Ansatz 2025 (EUR)	Erg. 2025 (EUR)	Ansatz 2026 (EUR)	F-Plan 2027 (EUR)	F-Plan 2028 (EUR)	F-Plan 2029 (EUR)
Erwerb unbebauter Grundstücke	9321	Ausg.	0	3.000	0	3.000	3.000	3.000	3.000
Straßen, Plätze, Brücken	9510	Ausg.	0	25.000	0	0	50.000	25.000	150.000
		Einn. ges.	0	0	0	0	0	0	0
		Ausg. ges.	0	28.000	0	3.000	53.000	28.000	153.000

Bezeichnung Maßnahme	Abschnitt			Summe-Einn.			Summe-Ausg.		
7851 Straßensanierung GVS Tiefenstürmig Kalteneggfeld	7851 - 78 - Förderung der Land- und Forstwirtschaft			0			483.669		
Bezeichnung HHSt.	GR	E/A	Erg. 2024 (EUR)	Ansatz 2025 (EUR)	Erg. 2025 (EUR)	Ansatz 2026 (EUR)	F-Plan 2027 (EUR)	F-Plan 2028 (EUR)	F-Plan 2029 (EUR)
Erwerb unbebauter Grundstücke	9321	Ausg.	15.926	0	0	0	0	0	0
Straßen, Plätze, Brücken	9510	Ausg.	407.743	0	0	0	60.000	0	0
		Einn. ges.	0	0	0	0	0	0	0
		Ausg. ges.	423.669	0	0	0	60.000	0	0

Bezeichnung Maßnahme	Abschnitt			Summe-Einn.			Summe-Ausg.		
7920-7928 Glasfaserausbau¹	7924 - 79 - Fremdenverkehr, sonstige Förderung von Wirtschaft und Verkehr			0			60.000		
Bezeichnung HHSt.	GR	E/A	Erg. 2024 (EUR)	Ansatz 2025 (EUR)	Erg. 2025 (EUR)	Ansatz 2026 (EUR)	F-Plan 2027 (EUR)	F-Plan 2028 (EUR)	F-Plan 2029 (EUR)
Baunebenkosten: Tiefbau	9590	Ausg.	0	60.000	0	0	60.000	0	0
Tiefbaumaßnahmen	9500	Ausg.	0	80.000	0	0	0	0	0
Baunebenkosten: Tiefbau	9590	Ausg.	0	18.000	0	0	0	0	0
		Einn. ges.	0	0	0	0	0	0	0
		Ausg. ges.	0	158.000	0	0	60.000	0	0

Erläuterungen:

1. Maßnahmen: Baubegleitung

Bezeichnung Maßnahme	Abschnitt			Summe-Einn.			Summe-Ausg.		
8102 Beteiligung Bürgerwindpark Lange Meile GmbH & Co. KG	8102 - 81 - Versorgungsunternehmen			700.000			1.007.500		
Bezeichnung HHSt.	GR	E/A	Erg. 2024 (EUR)	Ansatz 2025 (EUR)	Erg. 2025 (EUR)	Ansatz 2026 (EUR)	F-Plan 2027 (EUR)	F-Plan 2028 (EUR)	F-Plan 2029 (EUR)
Veräußerung von Beteiligungen, Rückflüsse von Kapitaleinlagen	3300	Einn.	0	0	0	0	700.000	0	0
Erwerb von Beteiligungen Kapitaleinlagen u.ä.	9300	Ausg.	17.500	0	0	0	0	0	0
Kapitaleinlagen	9301	Ausg.	350.000	900.000	140.000	500.000	0	0	0
		Einn. ges.	0	0	0	0	700.000	0	0
		Ausg. ges.	367.500	900.000	140.000	500.000	0	0	0

Bezeichnung Maßnahme	Abschnitt			Summe-Einn.			Summe-Ausg.		
8160 Beteiligung Biomasseheizwerk Eggolsheim GmbH	8160 - 81 - Versorgungsunternehmen			0			12.049		
Bezeichnung HHSt.	GR	E/A	Erg. 2024 (EUR)	Ansatz 2025 (EUR)	Erg. 2025 (EUR)	Ansatz 2026 (EUR)	F-Plan 2027 (EUR)	F-Plan 2028 (EUR)	F-Plan 2029 (EUR)
Erwerb von Beteiligungen	9300	Ausg.	0	8.000	8.049	4.000	0	0	0
		Einn. ges.	0	0	0	0	0	0	0
		Ausg. ges.	0	8.000	8.049	4.000	0	0	0

Bezeichnung Maßnahme	Abschnitt			Summe-Einn.			Summe-Ausg.		
8161 Kommunale Wärmeplanung	8161 - 81 - Versorgungsunternehmen			196.138			0		
Bezeichnung HHSt.	GR	E/A	Erg. 2024 (EUR)	Ansatz 2025 (EUR)	Erg. 2025 (EUR)	Ansatz 2026 (EUR)	F-Plan 2027 (EUR)	F-Plan 2028 (EUR)	F-Plan 2029 (EUR)
Investitionszuschüsse vom Bund	3600	Einn.	0	180.000	144.138	40.000	0	0	0
Investitionszuweisungen von Gemeinden	3620	Einn.	0	12.000	0	12.000	0	0	0
Baunebenkosten: Tiefbau	9591	Ausg.	0	190.000	0	0	0	0	0
		Einn. ges.	0	192.000	144.138	52.000	0	0	0
		Ausg. ges.	0	190.000	0	0	0	0	0

Bezeichnung Maßnahme	Abschnitt			Summe-Einn.			Summe-Ausg.		
8800-8814 Bebauter Grundbesitz¹	8813 - 88 - Allgemeines Grundvermögen			695.440			1.198.956		
Bezeichnung HHSt.	GR	E/A	Erg. 2024 (EUR)	Ansatz 2025 (EUR)	Erg. 2025 (EUR)	Ansatz 2026 (EUR)	F-Plan 2027 (EUR)	F-Plan 2028 (EUR)	F-Plan 2029 (EUR)
Veräußerung von bebauten Grundstücken	3402	Einn.	-2.360	500.000	504.800	150.000	0	0	0
Investitionszuweisungen Bund	3600	Einn.	0	30.000	0	30.000	0	0	0
Investitionszuweisungen vom Land	3610	Einn.	0	30.000	13.000	0	0	0	0
Erwerb bebauter Grundstücke	9322	Ausg.	0	500.000	496.743	111.000	111.000	111.000	111.000
Erweiterungs-, Um- und Ausbauten	9450	Ausg.	9.449	100.000	1.580	180.000	0	0	0
Erweiterungs-, Um- und Ausbauten	9450	Ausg.	0	65.000	67.184	0	0	0	0
Erweiterungs-, Um- und Ausbauten	9450	Ausg.	0	9.000	0	0	0	0	0
		Einn. ges.	-2.360	560.000	517.800	180.000	0	0	0
		Ausg. ges.	9.449	674.000	565.507	291.000	111.000	111.000	111.000

Erläuterungen:

1. Maßnahmen: Alte Schule Rettern Heizungstausch Schlosser Anwesen

Bezeichnung Maßnahme	Abschnitt			Summe-Einn.			Summe-Ausg.		
8880 Unbebauter Grundbesitz¹	8880 - 88 - Allgemeines Grundvermögen			3.424.107			1.857.991		
Bezeichnung HHSt.	GR	E/A	Erg. 2024 (EUR)	Ansatz 2025 (EUR)	Erg. 2025 (EUR)	Ansatz 2026 (EUR)	F-Plan 2027 (EUR)	F-Plan 2028 (EUR)	F-Plan 2029 (EUR)
Veräußerung von unbebauten Grundstücken	3401	Einn.	21.339	4.110.000	1.002.768	2.400.000	0	0	0
Erwerb unbebauter Grundstücke	9321	Ausg.	1.114.033	350.000	28.575	300.000	100.000	100.000	100.000
Erschließungsbeiträge	9324	Ausg.	38.704	40.000	36.680	40.000	0	0	0
		Einn. ges.	21.339	4.110.000	1.002.768	2.400.000	0	0	0
		Ausg. ges.	1.152.737	390.000	65.255	340.000	100.000	100.000	100.000

Erläuterungen:

1. Maßnahmen: Entwicklungsfläche LEH 2 MEUR MI Am Bahnhof 400 TEUR Grundstücksgeschäft Felbinger

Zusammenfassung

Verwaltungshaushalt

Einnahmen/Bezeichnung	Ergebnis 2024	Ansatz 2025	+/-	Ergebnis 2025	+/-	Ansatz 2026	+/-	Finanzplan 2027	+/-	Finanzplan 2028	+/-	Finanzplan 2029	+/-
0 - Steuern, allgemeine Zuweisungen	13.199.325	14.823.400	↑	14.556.426	→	14.534.800	→	14.719.800	→	14.925.900	→	15.182.000	→
1 - Einnahmen aus Verwaltung und Betrieb	5.306.867	5.445.100	→	5.637.414	→	5.865.300	↓	5.884.300	→	5.903.300	→	5.927.300	→
2 - Sonstige Finanzeinnahmen	348.263	371.000	↓	265.310	↓	295.300	↓	293.400	→	291.300	→	290.300	→
Einnahmen gesamt	18.854.454	20.639.500	↓	20.459.150	→	20.695.400	→	20.897.500	→	21.120.500	→	21.399.600	→

Ausgaben/Bezeichnung	Ergebnis 2024	Ansatz 2025	+/-	Ergebnis 2025	+/-	Ansatz 2026	+/-	Finanzplan 2027	+/-	Finanzplan 2028	+/-	Finanzplan 2029	+/-
4 - Personalausgaben	4.845.300	5.266.500	↓	5.130.110	→	5.190.900	→	5.235.000	→	5.268.100	→	5.303.200	→
5 - Sächlicher Verwaltungs- und Betriebsaufwand (HGR 5)	2.108.121	2.068.300	→	2.062.010	→	2.125.900	→	2.062.400	→	2.062.400	→	2.042.400	→
6 - Sächlicher Verwaltungs- und Betriebsaufwand (HGR 6)	3.332.391	3.200.200	→	3.521.808	↑	3.499.600	↓	3.534.600	→	3.514.600	→	3.514.600	→
7 - Zuweisungen und Zuschüsse (nicht für Investitionen)	1.802.465	1.839.400	→	1.632.898	↓	1.753.400	→	1.770.400	→	1.785.400	→	1.800.400	→
8 - Sonstige Finanzausgaben	6.766.178	8.265.100	↑	8.112.324	→	8.125.600	→	8.295.100	→	8.490.000	→	8.739.000	→
Ausgaben gesamt	18.854.454	20.639.500	↓	20.459.150	→	20.695.400	→	20.897.500	→	21.120.500	→	21.399.600	→
Ergebnis E-A	0	0	→	0	→	0	→	0	→	0	→	0	→

Vermögenshaushalt

Einnahmen/Bezeichnung	Ergebnis 2024	Ansatz 2025	+/-	Ergebnis 2025	+/-	Ansatz 2026	+/-	Finanzplan 2027	+/-	Finanzplan 2028	+/-	Finanzplan 2029	+/-
3 - Einnahmen des Vermögenshaushalts	11.733.132	17.121.500	↑	11.801.384	↓	9.638.000	↓	5.620.500	↓	5.863.500	→	4.885.500	↓
Einnahmen gesamt	11.733.132	17.121.500	↑	11.801.384	↓	9.638.000	↓	5.620.500	↓	5.863.500	→	4.885.500	↓

Ausgaben/Bezeichnung	Ergebnis 2024	Ansatz 2025	+/-	Ergebnis 2025	+/-	Ansatz 2026	+/-	Finanzplan 2027	+/-	Finanzplan 2028	+/-	Finanzplan 2029	+/-
9 - Ausgaben des Vermögenshaushalts	11.733.132	17.121.500	↑	11.801.384	↓	9.638.000	↓	5.620.500	↓	5.863.500	→	4.885.500	↓
Ausgaben gesamt	11.733.132	17.121.500	↑	11.801.384	↓	9.638.000	↓	5.620.500	↓	5.863.500	→	4.885.500	↓
Ergebnis E-A	0	0	→	0	→	0	→	0	→	0	→	0	→

TOP 25 Einnahmen und Ausgaben des Verwaltungs- und Vermögenshaushalts

Einnahmen WWH

Haushaltsstelle	Bezeichnung	Betrag	Anteil an den Gesamteinnahmen
9000.0100	Steuern, allgemeine Zuweisungen und allgemeine Umlagen - Gemeindeanteil an der Einkommensteuer	5.858.600,00 EUR	28,31 %
9000.0030	Steuern, allgemeine Zuweisungen und allgemeine Umlagen - Gewerbesteuer	5.800.000,00 EUR	28,03 %
6495.1690	Bauhof - Innere Verrechnungen	1.784.000,00 EUR	8,62 %
9000.0010	Steuern, allgemeine Zuweisungen und allgemeine Umlagen - Grundsteuer -B-	1.125.000,00 EUR	5,44 %
7000.1111	Abwasserbeseitigung Allgemein - Kanalbenutzungsgebühren	700.000,00 EUR	3,38 %
4646.1714	Kindertagesstätte Eggolsheim - Betriebskostenförderung	650.000,00 EUR	3,14 %
4649.1714	Kindertagesstätten Betriebskostenförderung BayKiBiG - Betriebskostenförderung - Gastkinder	600.000,00 EUR	2,90 %
9000.0410	Steuern, allgemeine Zuweisungen und allgemeine Umlagen - Schlüsselzuweisungen vom Land	521.800,00 EUR	2,52 %
9000.0120	Steuern, allgemeine Zuweisungen und allgemeine Umlagen - Gemeindeanteil an der Umsatzsteuer	451.700,00 EUR	2,18 %
9000.0615	Steuern, allgemeine Zuweisungen und allgemeine Umlagen - Einkommensteuerersatzleistung	436.800,00 EUR	2,11 %
2151.1710	Offene Ganztageschule - Zuweisungen für laufende Zwecke vom Land	250.000,00 EUR	1,21 %
4643.1714	Kindertagesstätte Bammersdorf - Betriebskostenförderung	205.000,00 EUR	0,99 %
8101.2200	Elektrizitätsversorgung Konzession - Konzessionsabgaben	175.000,00 EUR	0,85 %
4360.1410	Soziale Einrichtung für Kriegsofopfer und Ausländer - Mieten aus Gebäuden und Grundstücn	150.000,00 EUR	0,72 %
9000.0616	Steuern, allgemeine Zuweisungen und allgemeine Umlagen - Grunderwerbsteuerbeteiligung	130.000,00 EUR	0,63 %
4642.1714	Kindertagesstätte Kauernhofen - Betriebskostenförderung	120.000,00 EUR	0,58 %
9000.0611	Steuern, allgemeine Zuweisungen und allgemeine Umlagen - Pauschale Finanzaufweisungen	118.200,00 EUR	0,57 %
0200.1000	Hauptverwaltung - Verwaltungsgebühren	105.000,00 EUR	0,51 %
2901.1716	Schülerbeförderung - Zuweisungen für Schülerbeförderung	105.000,00 EUR	0,51 %
6300.1715	Gemeindestraßen Allgemein - Straßenunterhaltszuschuss LRA FO	102.000,00 EUR	0,49 %
4644.1714	Kindertagesstätte Drügendorf - Betriebskostenförderung	100.000,00 EUR	0,48 %
8881.1451	Unbebauter Grundbesitz - Pachten	100.000,00 EUR	0,48 %
8551.1740	Forstwirtschaftlicher Betrieb - Zuweisungen für laufende Zwecke	75.000,00 EUR	0,36 %
4646.1100	Kindertagesstätte Eggolsheim - Benutzungsgebühren	70.000,00 EUR	0,34 %
0200.1690	Hauptverwaltung - Innere Verrechnungen	62.000,00 EUR	0,30 %
	Gesamt Einnahmen Top 25	19.795.100,00 EUR	95,65 %
	Gesamt Einnahmen Verwaltungshaushalt	20.695.400,00 EUR	100,00 %

Ausgaben VWHH

Haushaltsstelle	Bezeichnung	Betrag	Anteil an den Gesamtausgaben
9000.8321	Steuern, allgemeine Zuweisungen und allgemeine Umlagen - Kreisumlage	5.914.000,00 EUR	28,58 %
9161.8600	Zuführungen zwischen Verwaltungs- und Vermögenshaushalt - Zuführung zum Vermögenshaushalt (ohne Sonderrücklagen)	1.254.100,00 EUR	6,06 %
4649.7008	Kindertagesstätten Betriebskostenförderung BayKiBiG - Betriebskostenförderung - Gastkinder	1.050.000,00 EUR	5,07 %
4646.4140	Kindertagesstätte Eggolsheim - Entgelte für tariflich Beschäftigte	706.000,00 EUR	3,41 %
7000.7130	Abwasserbeseitigung Allgemein - Betriebskostenumlage AZV	573.200,00 EUR	2,77 %
6495.4146	Bauhof - Entgelte für tariflich Beschäftigte	535.000,00 EUR	2,59 %
6460.6790	Grünpflege - Innere Verrechnungen	475.000,00 EUR	2,30 %
9000.8100	Steuern, allgemeine Zuweisungen und allgemeine Umlagen - Gewerbesteuerumlage	450.000,00 EUR	2,17 %
6001.4147	Allgemeine Bauverwaltung - Entgelte für tariflich Beschäftigte	431.000,00 EUR	2,08 %
2151.6360	Offene Ganztageschule - Dienstleistungen von AWO	340.000,00 EUR	1,64 %
4643.4140	Kindertagesstätte Bammersdorf - Entgelte für tariflich Beschäftigte	297.000,00 EUR	1,44 %
0300.4147	Finanzverwaltung - Entgelte für tariflich Beschäftigte	284.000,00 EUR	1,37 %
4644.4140	Kindertagesstätte Drügendorf - Entgelte für tariflich Beschäftigte	265.000,00 EUR	1,28 %
6470.4148	Gebäudeunterhalt - Entgelte für tariflich Beschäftigte	257.000,00 EUR	1,24 %
9121.8060	Darlehen - Zinsen an sonstige öffentliche Sonderrechnungen	240.000,00 EUR	1,16 %
6300.6791	Gemeindestraßen Allgemein - Innere Verrechnungen Straßenunterhalt	210.000,00 EUR	1,01 %
6460.4146	Grünpflege - Entgelte für tariflich Beschäftigte	171.000,00 EUR	0,83 %
4642.4140	Kindertagesstätte Kauernhofen - Entgelte für tariflich Beschäftigte	167.000,00 EUR	0,81 %
2150.5433	Grund- und Mittelschule - Vergütung an Reinigungsunternehmen	160.000,00 EUR	0,77 %
9121.8070	Darlehen - Zinsen an private Unternehmen	160.000,00 EUR	0,77 %
0220.4147	Personalamt - Entgelte für tariflich Beschäftigte	150.500,00 EUR	0,73 %
4646.4440	Kindertagesstätte Eggolsheim - Sozialversicherungsbeiträge Beschäftigte	137.000,00 EUR	0,66 %
0200.4147	Hauptverwaltung - Entgelte für tariflich Beschäftigte	133.000,00 EUR	0,64 %
0000.4107	Gemeindeorgane (MGR, BGM) - Beamtenbezüge	120.000,00 EUR	0,58 %
6495.4446	Bauhof - Sozialversicherungsbeiträge Beschäftigte	116.000,00 EUR	0,56 %
	Gesamt Ausgaben Top 25	14.595.800,00 EUR	70,53 %
	Gesamt Ausgaben Verwaltungshaushalt	20.695.400,00 EUR	100,00 %

Einnahmen VMHH

Haushaltsstelle	Bezeichnung	Betrag	Anteil an den Gesamteinnahmen
8880.3401	Unbebauter Grundbesitz - Veräußerung von unbebauten Grundstücken	2.400.000,00 EUR	24,90 %
9121.3776	Darlehen - Kreditaufnahmen von privaten Unternehmen	1.759.200,00 EUR	18,25 %
9161.3000	Zuführungen zwischen VwHH und VmHH - Zuführung vom Verwaltungshaushalt (ohne Sonderrücklagen)	1.254.100,00 EUR	13,01 %
6330.3401	Baugebiet Bahnhofsiedlung-Nordost - Veräußerung von unbebauten Grundstücken	750.000,00 EUR	7,78 %
5607.3610	Sportzentrum Eggolsheim - Investitionszuweisungen vom Land	663.000,00 EUR	6,88 %
6313.3401	Lagerplatz zum alten Kieswerk - Veräußerung von unbebauten Grundstücken	500.000,00 EUR	5,19 %
6329.3610	Dorferneuerung Drosendorf - Investitionszuweisungen vom Land	450.000,00 EUR	4,67 %
6150.3610	Neugestaltung Gemeindezentrum - Marktbuden (StbF) - Investitionszuweisungen vom Land	230.000,00 EUR	2,39 %
6333.3401	Baugebiet Schottwiesen-Ost - Veräußerung von unbebauten Grundstücken	200.000,00 EUR	2,08 %
6333.3520	Baugebiet Schottwiesen-Ost - Erschließungsbeiträge	160.000,00 EUR	1,66 %
8801.3402	Bebauter Grundbesitz Allgemein - Veräußerung von bebauten Grundstücken	150.000,00 EUR	1,56 %
6361.3610	P+R - Anlage Bahnhof - Investitionszuweisungen vom Land	135.000,00 EUR	1,40 %
6335.3401	Baugebiet Marterlwiese - Veräußerung von unbebauten Grundstücken	110.000,00 EUR	1,14 %
9000.3614	Steuern, allgemeine Zuweisungen und Umlagen - Investitionspauschale (Art. 12 FAG)	110.000,00 EUR	1,14 %
6300.3610	Gemeindestraßen Allgemein - Straßenausbaupauschale	100.000,00 EUR	1,04 %
6355.3610	Neuses ICE-Straßenbau - Investitionszuweisungen vom Land	100.000,00 EUR	1,04 %
5607.3600	Sportzentrum Eggolsheim - Investitionszuweisungen vom Bund	72.000,00 EUR	0,75 %
4646.3610	Kindertagesstätte Eggolsheim - Investitionszuweisungen vom Land	70.000,00 EUR	0,73 %
6171.3618	Städtebauliche Sanierungs- und Entwicklungsmaßnahmen - Investitionszuweisungen vom Land	50.000,00 EUR	0,52 %
6495.3600	Bauhof - Investitionszuweisungen Bund	50.000,00 EUR	0,52 %
7059.3610	Abwasserbeseitigung Allgemein - Investitionszuweisungen vom Land	50.000,00 EUR	0,52 %
8161.3600	Kommunale Wärmeplanung - Investitionszuschüsse vom Bund	40.000,00 EUR	0,42 %
9101.3100	Allgemeine Rücklage (einschließlich Zinserträge) - Entnahme aus Rücklagen (ohne Sonderrücklagen)	40.000,00 EUR	0,42 %
6316.3610	St 2244 Errichtung Querungshilfe + Gehweganbindung - Investitionszuweisungen vom Land	35.000,00 EUR	0,36 %
6335.3520	Baugebiet Marterlwiese - Erschließungsbeiträge	31.000,00 EUR	0,32 %
	Gesamt Einnahmen Top 25	9.509.300,00 EUR	98,66 %
	Gesamt Einnahmen Vermögenshaushalt	9.638.000,00 EUR	100,00 %

Ausgaben VMHH

Haushaltsstelle	Bezeichnung	Betrag	Anteil an den Gesamtausgaben
5607.9450	Sportzentrum Eggolsheim - Erweiterungs-, Um- und Ausbauten	2.100.000,00 EUR	21,79 %
9121.9766	Darlehen - Ordentliche Tilgungsausgaben an sonstige öffentliche Sonderrechnungen	1.300.000,00 EUR	13,49 %
9121.9776	Darlehen - Ordentliche Tilgungsausgaben an private Unternehmen	650.000,00 EUR	6,74 %
7100.9581	Abwasserbeseitigung Ortsnetz Eggolsheim - Mischwasserkanal	530.000,00 EUR	5,50 %
8102.9301	Beteiligung an Bürgerwindpark Lange Meile GmbH & Co. KG - Kapitaleinlagen	500.000,00 EUR	5,19 %
6150.9400	Neugestaltung Gemeindezentrum - Marktbuden (StbF) - Hochbaumaßnahmen	420.000,00 EUR	4,36 %
6495.9450	Bauhof - Erweiterungs-, Um- und Ausbauten	345.000,00 EUR	3,58 %
6173.9880	Dorferneuerung Drügendorf - Investitionszuschüsse an übrige Bereiche	300.000,00 EUR	3,11 %
8880.9321	Unbebauter Grundbesitz - Erwerb unbebauter Grundstücke	300.000,00 EUR	3,11 %
5607.9490	Sportzentrum Eggolsheim - Baunebenkosten: Hochbau	200.000,00 EUR	2,08 %
6172.9510	Dorferneuerung Neuses I - Straßen, Plätze, Brücken	200.000,00 EUR	2,08 %
6314.9510	Eggolsheim St. Martin Straße Gehwege + Bushaltestelle - Straßen, Plätze, Brücken	200.000,00 EUR	2,08 %
8801.9450	Bebauter Grundbesitz Allgemein - Erweiterungs-, Um- und Ausbauten	180.000,00 EUR	1,87 %
0601.9350	EDV und IT - Erwerb von Anlagevermögen	170.000,00 EUR	1,76 %
6335.9320	Baugebiet Marterlwiese - Erwerb von Grundstücken	142.000,00 EUR	1,47 %
5612.9450	Eggerbach-Halle - Erweiterungs-, Um- und Ausbauten	115.000,00 EUR	1,19 %
8801.9322	Bebauter Grundbesitz Allgemein - Erwerb bebauter Grundstücke	111.000,00 EUR	1,15 %
6175.9499	Integrierte Ländliche Entwicklung - ILE Regnitz-Aisch	100.000,00 EUR	1,04 %
6200.9321	Baugrundstücke - Erwerb unbebauter Grundstücke	100.000,00 EUR	1,04 %
6300.9500	Gemeindestraßen Allgemein - Tiefbaumaßnahmen (außerplanmäßig)	100.000,00 EUR	1,04 %
6495.9357	Bauhof - Beschaffung von Fahrzeugen	100.000,00 EUR	1,04 %
6355.9500	Neuses ICE-Straßenbau - Tiefbaumaßnahmen	90.000,00 EUR	0,93 %
6171.9880	Städtebauliche Sanierungs- und Entwicklungsmaßnahmen - Investitionszuschüsse an übrige Bereiche	80.000,00 EUR	0,83 %
6313.9590	Lagerplatz zum alten Kieswerk - Baunebenkosten: Tiefbau	80.000,00 EUR	0,83 %
7100.9590	Abwasserbeseitigung Ortsnetz Eggolsheim - Baunebenkosten: Tiefbau	75.000,00 EUR	0,78 %
	Gesamt Ausgaben Top 25	8.488.000,00 EUR	88,07 %
	Gesamt Ausgaben Vermögenshaushalt	9.638.000,00 EUR	100,00 %

Auswertungen und weitere Finanzdaten

Kennzahlen

Dauernde Leistungsfähigkeit

Übersicht zur Beurteilung der dauernden Leistungsfähigkeit

Bezeichnung	Gliederung	Gruppierung	2024 (EUR)	2025 (EUR)	2026 (EUR)	2027 (EUR)	2028 (EUR)	2029 (EUR)
1. Zuführung zum Vermögenshaushalt abzüglich (EUR)		8600	1.958.382,99	3.234.300,00	1.254.100,00	1.438.600,00	1.648.500,00	1.912.500,00
1.1 Zuführung zum Vermögenshaushalt-Sonderrücklagen (EUR)		8601	0,00	0,00	0,00	0,00	0,00	0,00
1.2 Bedarfszuweisungen (EUR)		051	0,00	0,00	0,00	0,00	0,00	0,00
1.3 Zuführung vom Vermögenshaushalt (EUR)	91	280	0,00	0,00	0,00	0,00	0,00	0,00
1.4 Ordentliche Tilgung von Krediten zuzüglich (EUR)		97	1.690.749,80	1.905.000,00	1.950.000,00	2.000.000,00	2.000.000,00	2.200.000,00
1.5 Rückflüsse von Darlehen (EUR)		32	0,00	0,00	0,00	0,00	0,00	0,00
1.6 Investitionszuschüsse nach Art. 12 FAG (EUR)	90	361	126.500,00	126.500,00	110.000,00	110.000,00	110.000,00	110.000,00
1.7 Jährliche pauschale, zweckgebundene Zuweisung aus der Feuerschutzsteuer nach Art. 3 BayFwG (EUR)	13	361	0,00	31.000,00	14.000,00	0,00	95.000,00	95.000,00
2. Bereinigtes Ergebnis (EUR)			394.133,19	1.486.800,00	-571.900,00	-451.400,00	-146.500,00	-82.500,00
Ergänzende Angaben zum VWH								
3. Einmalige Einnahmen								
4. Einmalige Ausgaben								
5. Ausgaben für den Erwerb von beweglichen Sachen des Anlagevermögens		935	205.398,03	196.500,00	392.000,00	234.000,00	654.000,00	474.000,00
6. Ausgaben für Baumaßnahmen an Straßen (nr. 2.42 AllgZVKommGrPL)	63	94,95,96	974.723,93	1.080.000,00	615.000,00	155.000,00	610.000,00	790.000,00
7. Außerordentliche Tilgung von Krediten								
8. Renten (Leibrenten) für Abtretung von Grundstücken								
9. Leasingraten (soweit vermögenswirksam)								
10. Kalkulatorische Abschreibungen kostenrechner Einrichtungen		680	112.970,60	113.500,00	35.000,00	35.000,00	35.000,00	35.000,00

Finanzielle Bewegungsfreiheit

Eine genauere Einschätzung der freien Finanzspanne in Bezug auf den Gesamthaushalt liefert ferner das Berechnungsmodell der „finanziellen Bewegungsfreiheit“. Hierzu wird der Betrag der bereinigten Zuführung ins Verhältnis zum bereinigten Ergebnis des Verwaltungshaushaltes gesetzt. Hierbei sollte sich ein möglichst hoher positiver Wert errechnen, denn nur dann ist es möglich, dass der Verwaltungshaushalt über die ordentliche Tilgung von Krediten hinaus den Vermögenshaushalt mitfinanziert (§ 22 Abs. 1 und 2 KommHV-Kameralistik). Ergibt sich ein Wert von mehr als 15 % ist er als „günstig“ zu beurteilen, bei einem Wert von unter 5 % als „ungünstig“. Bei Werten dazwischen ist die finanzielle Bewegungsfreiheit „zufriedenstellend“.

Bezeichnung	Gliederung	Gruppierung	2024 (EUR)	2025 (EUR)	2026 (EUR)	2027 (EUR)	2028 (EUR)	2029 (EUR)
Gesamteinnahmen des Verwaltungshaushalts (EUR)		0-2	18.854.454	20.639.500	20.695.400	20.897.500	21.120.500	21.399.600
./ Bedarfszuweisungen und kalkulatorische Einnahmen (EUR)		05,27	141.628	142.100	67.500	66.500	65.500	64.500
./ Innere Verrechnungen (EUR)		169	1.575.499	1.574.000	1.846.000	1.846.000	1.846.000	1.846.000
./ Zuführung vom Vermögenshaushalt und Zuführungen für Sonderrücklagen (EUR)		28	0	0	0	0	0	0
= Bereinigte Einnahmen des Verwaltungshaushalts (EUR)			17.137.327	18.923.400	18.781.900	18.985.000	19.209.000	19.489.100
Zuführung zum Vermögenshaushalt (EUR)		30	1.958.383	3.234.300	1.254.100	1.438.600	1.648.500	1.912.500
./ Rückflüsse an Darlehen		32	0	0	0	0	0	0
./ Ordentliche Tilgung (EUR)		976,977	1.690.750	1.905.000	1.950.000	2.000.000	2.000.000	2.200.000
+ Infrastrukturpauschale vom Land (EUR)	4645	3619	0	0	0	0	0	0
= bereinigtes Ergebnis Zuführung zum Vermögenshaushalt (EUR)			267.633	1.329.300	-695.900	-561.400	-351.500	-287.500
Freie Finanzspanne (%)			1,56	7,02	-3,71	-2,96	-1,83	-1,48

Steuerquote

Anteil der Steuern und der steuerähnlichen Einnahmen an den Gesamteinnahmen des VWHH in %.

Bezeichnung	Gruppierung	2024 (EUR)	2025 (EUR)	2026 (EUR)	2027 (EUR)	2028 (EUR)	2029 (EUR)
Steuern (EUR)	000-032	11.708.551	13.042.000	13.328.000	13.384.800	13.440.900	13.497.000
Einnahmen VWHH (EUR)	0-2	18.854.454	20.639.500	20.695.400	20.897.500	21.120.500	21.399.600
Steuerquote (%)		62,10	63,19	64,40	64,05	63,64	63,07

Zuwendungsquote

Anteil (Abhängigkeit) der erhaltenen Zuwendungen (Zuweisungen und Zuschüsse) des VWHH an den ordentlichen Erträgen des VWHH in %

Bezeichnung	Gruppierung	2024 (EUR)	2025 (EUR)	2026 (EUR)	2027 (EUR)	2028 (EUR)	2029 (EUR)
Zuwendungen VWHH (EUR)	041-063,17	3.616.615	3.992.100	3.472.000	3.610.200	3.770.200	3.990.200
Ordentlichen Erträge (EUR)	0-2,128	18.854.454	20.639.500	20.695.400	20.897.500	21.120.500	21.399.600
Zuwendungsquote (%)		19,18	19,34	16,78	17,28	17,85	18,65

Personalintensität

Anteil der Personalaufwendungen an den ordentlichen Aufwendungen in %.

Bezeichnung	Gruppierung	2024 (EUR)	2025 (EUR)	2026 (EUR)	2027 (EUR)	2028 (EUR)	2029 (EUR)
Personalaufwendungen (EUR)	4	4.845.300	5.266.500	5.190.900	5.235.000	5.268.100	5.303.200
Ordentlichen Aufwendungen (EUR)	4-8,186	16.896.071	17.405.200	19.441.300	19.458.900	19.472.000	19.487.100
Personalintensität (%)		28,68	30,26	26,70	26,90	27,05	27,21

Dienstleistungsintensität

Anteil der Sach- und Dienstleistungen an den ordentlichen Aufwendungen in %

Bezeichnung	Gruppierung	2024 (EUR)	2025 (EUR)	2026 (EUR)	2027 (EUR)	2028 (EUR)	2029 (EUR)
Sach-/ Dienstaufwendungen (EUR)	50-66,186	3.536.919	3.471.400	3.625.000	3.596.500	3.576.500	3.556.500
Ordentlichen Aufwendungen (EUR)	4-8,186	16.896.071	17.405.200	19.441.300	19.458.900	19.472.000	19.487.100
Dienstleistungsintensität (%)		20,93	19,94	18,65	18,48	18,37	18,25

Transferaufwandsquote

Anteil der Aufwendungen, die ohne Gegenleistungen an Dritte erbracht werden, an der Summe der ordentlichen Aufwendungen in %. Bspw. Kreisumlage, Gewerbesteuerumlage, Allgemeine Zuweisungen an Land und Gemeinden.

Bezeichnung	Gruppierung	2024 (EUR)	2025 (EUR)	2026 (EUR)	2027 (EUR)	2028 (EUR)	2029 (EUR)
Transferaufwendungen (EUR)	81-83	4.512.872	4.613.300	6.364.000	6.364.000	6.364.000	6.364.000
Ordentlichen Aufwendungen (EUR)	4-8,186	16.896.071	17.405.200	19.441.300	19.458.900	19.472.000	19.487.100
Transferaufwandsquote (%)		26,71	26,51	32,73	32,70	32,68	32,66

Kernfinanzierungsmasse

In der nachfolgenden Tabelle werden die Einzelwerte der an der Kernfinanzierungsmasse beteiligten Ertragsarten benannt. Ferner wird der prozentuale Anteil der Kernfinanzierungsmasse an der Summe der ordentlichen Erträge abgebildet. Die Kernfinanzierungsmasse ist die Summe aus Steuern und steuerähnlichen Abgaben sowie Schlüsselzuweisungen. Innerhalb der Kernfinanzierungsmasse sollte der Anteil der Real- und Gemeinschaftssteuern am Kernertrag des Haushaltes hoch und der aus Schlüsselzuweisungen niedrig sein, weil ansonsten eine hohe Abhängigkeit von Mitteln aus dem Finanzausgleich besteht.

Bezeichnung	Gruppierung	2024 (EUR)	2025 (EUR)	2026 (EUR)	2027 (EUR)	2028 (EUR)	2029 (EUR)
Grundsteuer A (EUR)	000	66.448	70.000	60.000	60.000	60.000	60.000
Grundsteuer B (EUR)	0010	1.005.946	1.125.000	1.125.000	1.125.000	1.125.000	1.125.000
Gewerbesteuer (EUR)	0030	4.844.125	5.800.000	5.800.000	5.850.000	5.900.000	5.950.000
Einkommensteuer (EUR)	0100	5.388.232	5.645.000	5.858.600	5.865.000	5.870.000	5.875.000
Umsatzsteuer (EUR)	0120	371.417	370.000	451.700	452.000	453.000	454.000
Hundesteuer (EUR)	0220	31.423	31.000	31.700	31.800	31.900	32.000
Schlüsselzuweisung (EUR)	0410	853.488	1.150.000	521.800	650.000	800.000	1.000.000
Allgemeine Zuweisungen Land (EUR)	0610-0619	637.286	631.400	685.000	685.000	685.000	685.000
Benutzungsgebühren (EUR)	1100-1199	910.703	988.300	1.076.000	1.080.000	1.084.000	1.088.000
Mieten und Pachten (EUR)	1400-1499	381.344	330.800	330.800	330.800	330.800	330.800
Summe Kernfinanzierung (EUR)		14.490.413	16.141.500	15.940.600	16.129.600	16.339.700	16.599.800
Summe ordentliche Erträge (EUR)	0-2,128	18.854.454	20.639.500	20.695.400	20.897.500	21.120.500	21.399.600
Anteil Kernfinanzierung (%)		76,85	78,21	77,02	77,18	77,36	77,57

Allgemeine Rücklage

Darstellung der Allgemeinen Rücklage (ohne Sonderrücklage) im geplanten Haushaltsjahr und die Entwicklung innerhalb der Finanzplanjahre.

Jahr	Anfangsstand (EUR)	Zuführung (EUR)	Entnahme (EUR)	Endstand (EUR)
2023	137.000,00	199.845,88	0,00	336.845,88
2024	336.845,88	0,00	165.000,00	171.845,88
2025	171.845,88	47.864,21	0,00	219.710,09
2026	219.710,09	0,00	40.000,00	179.710,09
2027	179.710,09	0,00	0,00	179.710,09
2028	179.710,09	0,00	0,00	179.710,09
2029	179.710,09	0,00	0,00	179.710,09

Bürgschaften

Darstellung der übernommenen Bürgschaften jeweils zum 31.12. eines Jahres.

Bezeichnung/Jahr	2023 (EUR)	2024 (EUR)	2025 (EUR)
DJK Eggolsheim (181668300/2)	0,00	0,00	144.000,00
DJK Eggolsheim (181668300/1)	0,00	0,00	39.720,42
DJK Eggolsheim (7614)	1.235,00	741,00	216,06
DJK Eggolsheim (1001507)	9.082,00	8.604,00	8.036,31
DJK Eggolsheim (1001506)	56.810,00	53.820,00	50.269,37
SKC 67 Eggolsheim (21813102)	0,00	299.200,00	274.497,49
Gewerbe- und Wohnbau Eggosheim GmbH (321841238)	2.297.268,05	2.173.268,02	2.049.267,98
Gewerbe- und Wohnbau Eggosheim GmbH (6767470948)	2.294.000,00	2.170.000,00	2.046.000,00
Gewerbe- und Wohnbau Eggosheim GmbH (121841238)	139.998,85	117.472,39	94.630,56
Gewerbe- und Wohnbau Eggosheim GmbH (21841238)	63.903,39	50.110,47	36.186,52
Gewerbe- und Wohnbau Eggosheim GmbH (6706871149)	296.740,00	256.740,00	216.740,00
Gewerbe- und Wohnbau Eggosheim GmbH (6767009969)	154.083,09	109.183,92	63.835,76
Gewerbe- und Wohnbau Eggosheim GmbH (6767019604)	24.841,35	17.349,76	9.783,26
Summe	5.337.961,73	5.256.489,56	5.033.183,74

Schuldenstand/Kapitaldienst

Darstellung des Schuldenstandes und des Kapitaldienstes (Zins- und Tilgungsleistung) im geplanten Haushaltsjahr und die Entwicklung innerhalb der Finanzplanung.

Jahr	Anfangsstand (EUR)	Neuaufnahme (EUR)	Tilgung (EUR)	Endstand (EUR)	Endstand/Einwohner (EUR)
2023	9.269.938,00	3.227.900,00	1.353.333,20	11.144.504,80	1.626,46
2024	11.144.504,80	2.618.200,00	1.690.749,80	12.071.955,00	1.757,20
2025	12.071.955,00	3.410.400,00	1.899.943,86	13.582.411,14	1.954,58
2026	13.582.411,14	1.759.200,00	1.950.000,00	13.391.611,14	1.927,13
2027	13.391.611,14	1.907.400,00	2.000.000,00	13.299.011,14	1.913,80
2028	13.299.011,14	3.843.500,00	2.000.000,00	15.142.511,14	2.179,09
2029	15.142.511,14	2.601.500,00	2.200.000,00	15.544.011,14	2.236,87

Jahr	Zinsen (EUR)	Tilgung (EUR)	Gesamt (EUR)	Gesamt/Einwohner (EUR)
2023	138.258,75	1.353.333,20	1.491.591,95	217,69
2024	292.841,44	1.690.749,80	1.983.591,24	288,73
2025	365.644,94	1.899.943,86	2.265.588,80	326,03
2026	465.000,00	1.950.000,00	2.415.000,00	347,53
2027	450.000,00	2.000.000,00	2.450.000,00	352,57
2028	435.000,00	2.000.000,00	2.435.000,00	350,41
2029	420.000,00	2.200.000,00	2.620.000,00	377,03

Jahresergebnisse

Die Ergebnisse der Haushaltsjahre nach Jahresrechnungslegung jeweils zum 31.12. eines Jahres.

Bezeichnung/Jahr	2023 (EUR)	2024 (EUR)	2025 (EUR)
Verwaltungshaushalt	17.399.076	18.855.348	20.466.139
Vermögenshaushalt	9.308.891	11.733.132	11.801.383
Summe	26.707.967	28.632.997	32.267.522

Kassenreste

Die Kasseneinnahmereste setzen sich zusammen aus offenen zu Soll gestellten Einnahmen, welche noch nicht vereinnahmt wurden. Die Reste bestehen oftmals aus Forderungen, welche nicht mehr vollstreckt werden können (Beispiel: Insolvenz), diese werden sukzessive abgearbeitet, heißt je nach Fall erlassen oder niedergeschlagen.

Bezeichnung/Jahr	2023 (EUR)	2024 (EUR)	2025 (EUR)
Verwaltungshaushalt	415.417	553.880	677.202
Vermögenshaushalt	44.518	449.248	467.165
Summe	459.938	1.003.128	1.144.367

Einwohnerentwicklung

Darstellung der Einwohnerentwicklung jeweils zum Stand 31.12. eines Jahres, gegliedert nach Hauptwohnsitz und Haupt-/Nebenwohnsitz.

Bezeichnung/Jahr	2016 (EW)	2017 (EW)	2018 (EW)	2019 (EW)	2020 (EW)	2021 (EW)	2022 (EW)	2023 (EW)	2024 (EW)	2025 (EW)
Einwohner (HW+NW)	6.695	6.725	6.760	6.793	6.799	6.783	6.819	6.852	6.870	6.949
Einwohner (HW)	6.503	6.650	6.590	6.620	6.619	6.581	6.613	6.654	6.673	6.770

Flächennutzung

Darstellung der Flächennutzung der gesamten Marktgemeinde gem. der Auswertungen vom Landesamt für Statistik.

Bezeichnung/Jahr	2018 (ha)	2019 (ha)	2020 (ha)	2021 (ha)	2022 (ha)	2023 (ha)	2024 (ha)
Wohnbaufläche	140,61	140,97	142,08	142,91	143,89	143,89	148,97
Industrie, Gewerbe	40,52	42,69	42,92	42,99	44,84	44,84	40,87
Handel, Dienstleistung	29,16	28,87	28,84	29,11	29,14	29,14	30,36
Tagebau, Grube, Steinbruch	95,03	95,03	96,22	96,22	102,22	102,22	80,70
Gemischte Nutzung	66,94	67,57	68,03	68,03	66,92	66,92	67,21
Sportanlagen	24,37	23,94	23,95	23,94	25,00	25,00	23,00
Straßenverkehr	134,11	134,92	135,41	135,52	135,95	136,12	136,92
Wege	123,64	121,59	117,62	116,77	116,25	116,25	111,02
Ackerland	1.488,02	1.486,54	1.477,93	1.474,92	1.481,38	1.481,38	1.462,08
Grünland	597,56	595,61	593,10	594,59	592,07	592,07	577,64
Wald	1.657,70	1.658,99	1.660,09	1.661,68	1.659,69	1.659,69	1.677,76
Gehölz	125,65	125,17	123,36	121,28	120,49	120,49	131,85
Heide	29,51	29,51	29,51	29,51	29,51	29,51	26,88
Unland	143,75	143,76	155,23	157,55	154,97	154,97	171,83
Fließendes Gewässer	43,07	43,04	42,98	43,02	43,01	43,01	43,01
Stehendes Gewässer	62,05	61,96	61,96	61,96	62,32	62,32	69,19
Sonstige Flächen	87,77	89,30	90,23	89,46	81,81	81,81	93,30
Gesamtfläche	4.889,46	4.889,46	4.889,46	4.889,46	4.889,46	4.889,46	4.889,60

Umlage-/Steuerkraft

Das Bayerische Landesamt für Statistik ermittelt jährlich aus dem gemeindlichen Aufkommen aus der Grundsteuer, Gewerbesteuer, Einkommensteuer und Umsatzsteuer die Steuerkraft der Kommunen. Grundlage sind die Einnahmen aus dem Vorvorjahr. Die Steuerkraftzahlen haben Auswirkungen bei der Berechnung der Schlüsselzuweisung und der Kreisumlage.

Bezeichnung/Jahr	2017 (EUR)	2018 (EUR)	2019 (EUR)	2020 (EUR)	2021 (EUR)	2022 (EUR)	2023 (EUR)	2024 (EUR)	2025 (EUR)	2026 (EUR)
Steuerkraft	4.963.539	5.239.907	5.566.140	6.088.488	6.590.944	6.586.511	6.866.944	8.137.161	8.053.087	9.294.379
Umlagekraft	5.892.793	6.152.086	6.600.105	7.221.170	7.698.498	7.553.972	7.943.605	9.322.172	8.735.877	10.213.995

Beteiligungen

Gem. § 3 Nr. 6 KommHV-K soll über den Stand und die Entwicklung der Haushaltswirtschaft der Beteiligungsgesellschaften informiert werden. Insbesondere soll u.a. dargestellt werden, wie sich die Wirtschaftslage der Unternehmen in dem Haushaltsjahr vorangehenden beiden Haushaltsjahren entwickelt hat und im Haushaltsjahr voraussichtlich entwickeln wird. Nun folgend eine Darstellung der Wirtschaftslage der Gewerbe- und Wohnbau Eggolsheim GmbH, Biomasseheizwerk Eggolsheim GmbH, Bürgerwindpark Lange Meile GmbH & Co. KG und der Bürgerwindpark Lange Meile Verwaltungsgesellschaft mbH.

Gewerbe- und Wohnbau Eggolsheim GmbH

Geschäftsführer: Johannes Götz

Aufsichtsrat: Claus Schwarzmann (Vorsitzender), Georg Eismann (stv. Vorsitzender),
Christian Grieb, Arnulf Koy, Johannes Maier, Irmgard Heckmann

Beteiligung: 100 %

Bezeichnung/Jahr	2022 (EUR)	2023 (EUR)	2024 (EUR)
Stammkapital	25.000,00	25.000,00	25.000,00
Kapitalrücklage	1.200.000,00	1.200.000,00	1.200.000,00
Gewinnrücklage	12.500,00	12.500,00	12.500,00
Bilanzsumme	11.488.168,11	10.990.582,13	11.678.739,18
Jahresergebnis	131.650,58	69.429,18	56.121,68
Umsatzerlöse	962.832,55	1.054.232,70	1.133.876,37
Verbindlichkeiten	8.306.060,22	7.809.252,27	8.450.138,56

Biomasseheizwerk Eggolsheim GmbH

Geschäftsführer: Johannes Götz

Aufsichtsrat: Claus Schwarzmann (Vorsitzender), Arnulf Koy (stv. Vorsitzender),
Stefan Pfister, Lothar Fischer, Markus Nagengast

Beteiligung: 44 %

Bezeichnung/Jahr	2022 (EUR)	2023 (EUR)	2024 (EUR)
Stammkapital	25.564,59	25.564,59	25.564,59
Kapitalrücklage	12.782,30	12.782,30	12.782,30
Gewinnrücklage	210.200,16	210.200,16	210.200,16
Bilanzsumme	1.685.306,64	1.502.062,87	1.403.002,30
Jahresergebnis	90.659,33	-68.506,21	-22.386,98
Umsatzerlöse	169.152,02	298.106,33	246.410,38
Verbindlichkeiten	252.394,87	241.805,74	204.342,87

Bürgerwindpark Lange Meile GmbH und Co. KG

Kommanditisten: 70 % Markt Eggolsheim
20 % NaturEnergy GmbH & Co. KGaA
10 % Gewerbe- und Wohnbau Eggolsheim GmbH

Bezeichnung/Jahr	2024 (EUR)
Stammkapital	487.807,22
Kapitalrücklage	0,00
Gewinnrücklage	0,00
Bilanzsumme	687.425,08
Jahresergebnis	-9.613,03
Umsatzerlöse	0,00
Verbindlichkeiten	0,00

Bürgerwindpark Lange Meile Verwaltungsgesellschaft mbH

Geschäftsführer: Stefan Loch, Dr. Thomas Banning
Aufsichtsrat: Claus Schwarzmann (Vorsitzender), Georg Eismann (stv. Vorsitzender),
Martin Distler, Johannes Götz, Marcus Dornauer
Beteiligung: 70 %

Bezeichnung/Jahr	2024 (EUR)
Stammkapital	25.000,00
Kapitalrücklage	0,00
Gewinnrücklage	0,00
Bilanzsumme	26.322,63
Jahresergebnis	-3.000,00
Umsatzerlöse	4.939,32
Verbindlichkeiten	0,00

Stellenplan

Der Stellenplan hat die im Haushaltsjahr erforderlichen Stellen der Beamten und der nicht nur vorübergehend beschäftigten Arbeitnehmer nach Art und Besoldungs- und Entgeltgruppen auszuweisen. Im Stellenplan ist ferner für jede Besoldungs- und Entgeltgruppe die Gesamtzahl der Stellen für das Vorjahr sowie der am 30. Juni des Vorjahres besetzten Stellen anzugeben.

Teil A: Beamte

Gruppe	Tatsächlich besetzt am 30.06. 2025	Zahl der Stellen 2025	Insgesamt 2026
A 16	1,00	1,00	1,00
A 13	0,00	0,00	1,00
A 12	2,00	2,00	1,00
Summe	3,00	3,00	3,00

Teil B: Tariflich Beschäftigte, soweit nicht Sozial- oder Erziehungsdienst

Gruppe	Tatsächlich besetzt am 30.06. 2025	Zahl der Stellen 2025	Insgesamt 2026
EG 12	2,00	2,00	2,00
EG 11	2,00	2,00	2,00
EG 9c	1,00	1,00	2,00
EG 9b	1,00	1,00	1,00
EG 9a	4,00	4,00	2,00
EG 8	2,51	2,52	2,51
EG 7	1,00	1,00	1,00
EG 6	6,47	6,48	6,35
EG 5	12,64	12,64	13,15
EG 4	3,51	3,51	2,77
EG 3	2,08	2,08	2,08
EG 2	1,51	1,51	1,51
Summe	40,23	40,25	38,37

Teil C: Tariflich Beschäftigte, im Sozial- oder Erziehungsdienst

Gruppe	Tatsächlich besetzt am 30.06. 2025	Zahl der Stellen 2025	Insgesamt 2026
S 13	1,77	1,77	0,87
S 12	0,76	1,27	0,76
S 11b	0,00	0,00	0,50
S 9	3,38	3,38	3,38
S 8b	1,67	1,37	0,90
S 8a	10,28	10,28	11,58
S 4	0,90	0,90	1,00
S 3	7,05	8,49	8,85
S 2	0,90	0,90	0,90
Summe	26,71	28,66	28,64

Teil D: Aufteilung der Stellen nach Unterabschnitten gem. Haushaltsplan

Gruppe	BGM 1	Hauptamt 2	Personal 3	Finanzen 4	StA 5	EDV 6	Jugend 7	Senioren 8	KiTa 9	Bauamt 10	Grünpfl. 11	GUH 12	Bauhof 13	Summe 14
A 16	1,00	0,00	0,00	0,00	0,00	0,00	0,00	0,00	0,00	0,00	0,00	0,00	0,00	1,00
A 13	0,00	1,00	0,00	0,00	0,00	0,00	0,00	0,00	0,00	0,00	0,00	0,00	0,00	1,00
S 13	0,00	0,00	0,00	0,00	0,00	0,00	0,00	0,00	0,87	0,00	0,00	0,00	0,00	0,87
S 12	0,00	0,00	0,00	0,00	0,00	0,00	0,76	0,00	0,00	0,00	0,00	0,00	0,00	0,76
E 12	0,00	0,00	0,00	1,00	0,00	0,00	0,00	0,00	0,00	1,00	0,00	0,00	0,00	2,00
A 12	0,00	0,00	0,00	0,00	0,00	0,00	0,00	0,00	0,00	1,00	0,00	0,00	0,00	1,00
S 11b	0,00	0,00	0,00	0,00	0,00	0,00	0,00	0,50	0,00	0,00	0,00	0,00	0,00	0,50
E 11	0,00	0,00	1,00	0,00	0,00	0,00	0,00	0,00	0,00	1,00	0,00	0,00	0,00	2,00
S 9	0,00	0,00	0,00	0,00	0,00	0,00	0,00	0,00	3,28	0,00	0,00	0,00	0,00	3,28
E 9c	0,00	0,00	0,00	1,00	0,00	0,00	0,00	0,00	0,00	1,00	0,00	0,00	0,00	2,00
E 9b	0,00	0,00	0,00	0,00	0,00	0,00	0,00	0,00	0,00	1,00	0,00	0,00	0,00	1,00
E 9a	0,00	0,00	0,00	0,00	0,00	0,00	0,00	0,00	0,00	2,00	0,00	0,00	0,00	2,00
S 8b	0,00	0,00	0,00	0,00	0,00	0,00	0,00	0,00	0,90	0,00	0,00	0,00	0,00	0,90
S 8a	0,00	0,00	0,00	0,00	0,00	0,00	0,00	0,00	11,58	0,00	0,00	0,00	0,00	11,58
E 8	0,00	0,00	0,00	0,62	0,90	0,00	0,00	0,00	0,00	0,00	0,00	0,00	1,00	2,52
E 7	0,00	0,00	0,00	0,00	0,00	0,00	0,00	0,00	0,00	0,00	0,00	1,00	0,00	1,00
E 6	0,00	0,77	0,82	1,83	1,28	0,00	0,00	0,00	0,00	0,64	0,00	0,00	1,00	6,34
E 5	0,00	0,64	0,51	0,00	0,00	0,00	0,00	0,00	0,00	0,00	2,00	3,00	7,00	13,15
S 4	0,00	0,00	0,00	0,00	0,00	0,00	0,00	0,00	1,00	0,00	0,00	0,00	0,00	1,00
E 4	0,00	0,00	0,00	0,00	0,00	0,77	0,00	0,00	0,00	0,00	1,00	0,00	1,00	2,77
S 3	0,00	0,00	0,00	0,00	0,00	0,00	0,00	0,00	8,85	0,00	0,00	0,00	0,00	8,85
E 3	0,00	0,00	0,00	0,00	0,00	0,00	0,00	0,00	0,00	0,00	0,77	1,31	0,00	2,08
S 2	0,00	0,00	0,00	0,00	0,00	0,00	0,00	0,00	0,90	0,00	0,00	0,00	0,00	0,90
E 2	0,00	0,00	0,00	0,00	0,00	0,00	0,00	0,00	0,51	0,00	0,00	0,00	1,00	1,51
Summe	1,00	2,41	2,33	4,45	2,18	0,77	0,76	0,50	27,89	7,64	3,77	5,31	11,00	70,01

Fazit

Zusammenfassend bleibt festzuhalten, dass sich die finanziellen Rahmenbedingungen des Marktes Eggolsheim im Haushaltsjahr 2026 spürbar verschärft haben. Die **deutlich erhöhte Kreisumlage** sowie die **spürbar gesunkene Schlüsselzuweisung** führen zu einem massiven Rückgang der verfügbaren Mittel. Die Finanzierung der vorgesehenen Investitionen ist daher nur unter engsten Bedingungen möglich. Ohne die Generierung zusätzlicher Einnahmen oder eine klare Priorisierung der anstehenden Maßnahmen wird die Aufnahme weiterer Darlehen in den kommenden Jahren unvermeidlich sein.

Der überwiegende Teil der geplanten Investitionen basiert auf bereits gefassten Beschlüssen und betrifft grundlegende Pflichtaufgaben der Kommune. Dennoch gilt mehr denn je: **Nicht jede Maßnahme kann gleichzeitig begonnen oder fortgeführt werden.** Die Finanzlage zwingt uns zu einem deutlich strengeren Umgang mit unseren Ressourcen. Die Gemeindeordnung verpflichtet uns zur Ausschöpfung aller Einnahmepotenziale – doch in Eggolsheim sind diese inzwischen weitgehend genutzt. Damit rückt die Ausgabendisziplin umso stärker in den Mittelpunkt.

Nach wie vor verfügt der Markt Eggolsheim über Entwicklungspotenzial im gewerblichen Bereich. Dieses Potenzial muss künftig noch konsequenter genutzt werden, um die Einnahmeseite zu stärken und die bereits vorhandene Infrastruktur wirtschaftlich sinnvoll einzubetten. Gewerbeansiedlung bleibt der zentrale Hebel, um langfristig handlungsfähig zu bleiben.

Das Investitionsprogramm der kommenden Jahre ist erneut enorm und wird durch gesellschaftliche Veränderungen zusätzlich belastet: die Energiewende, steigende gesetzliche Anforderungen, Digitalisierung, gestiegene Baukosten und die anhaltende Inflation setzen die kommunalen Haushalte erheblich unter Druck.

Wir tun, was möglich ist – jedoch ist der Handlungsspielraum auf der Einnahmeseite nahezu ausgeschöpft. **Der Markt Eggolsheim wird sich darauf einstellen müssen, künftig strikter zu priorisieren und Investitionen klar nach Dringlichkeit zu ordnen.** Verlässlichkeit, Stabilität und eine realistische Betrachtung unserer finanziellen Leistungsfähigkeit sind in diesen unruhigen Zeiten unerlässlich.



Johannes Götz
Kämmerer

Anlagen

Haushaltssatzung

des Marktes Eggolsheim für das Haushaltsjahr 2026

Aufgrund der Art. 63 ff. der Gemeindeordnung erlässt der Marktgemeinderat folgende Haushaltssatzung:

§ 1 – Verwaltungs- und Vermögenshaushalt

Der Haushaltsplan für das Haushaltsjahr 2026 wird

im Verwaltungshaushalt in den Einnahmen und Ausgaben auf 20.695.400,00 €

und im Vermögenshaushalt in den Einnahmen und Ausgaben auf 9.638.000,00 €

festgesetzt.

§ 2 – Kreditaufnahmen

Der Gesamtbetrag der Kredite zur Finanzierung von Ausgaben im Vermögenshaushalt wird auf

1.759.200,00 € festgesetzt.

§ 3 – Verpflichtungsermächtigung

Der Gesamtbetrag der Verpflichtungsermächtigungen im Vermögenshaushalt wird auf 0,00 € festgesetzt.

§ 4 – Kassenkredit

Der Höchstbetrag der Kassenkredite zur rechtzeitigen Leistung von Ausgaben nach dem Haushaltsplan wird

auf 3.400.000,00 € festgesetzt.

§ 5 – Sonstige Festsetzungen

Weitere Festsetzungen werden nicht vorgenommen.

§ 6 – Inkrafttreten

Diese Haushaltssatzung tritt mit dem 01. Januar 2026 in Kraft.

Eggolsheim, den . .2026

gez.

Claus Schwarzmann

1. Bürgermeister

Hebesatzsatzung

Satzung über die Festsetzung der Realsteuerhebesätze des Marktes Eggolsheim (Hebesatzsatzung) vom 25.03.2026

Aufgrund des Art. 22 Abs. 2, Art. 23 ff. der Gemeindeordnung für den Freistaat Bayern in der Fassung der Bekanntmachung vom 22.08.1998 ((GVBl. S 796), zuletzt geändert durch § 1 Abs. 6 der Verordnung vom 4. Juni 2024 (GVBl. S. 98)) und Art. 18 des Bayerischen Kommunalabgabengesetzes in der Fassung der Bekanntmachung vom 04.04.1993 ((GVBl. 264), zuletzt geändert durch § 1 Abs. 10 der Verordnung vom 4. Juni 2024 (GVBl. S. 98)) in Verbindung mit § 25 Abs. 1 und 2 des Grundsteuergesetzes in der Fassung der Bekanntmachung vom 07.08.1973 ((BGBl. I S. 965), zuletzt geändert durch Artikel 21 des Jahressteuergesetzes 2022 vom 16.12.2022 (BGBl. I S. 2294)) und Art. 5 des Bayerischen Grundsteuergesetzes vom 10.12.2021 ((GVBl. S. 638), zuletzt geändert durch Art. 9 des Gesetzes vom 21.04.2023 (GVBl. S. 128)) erlässt der Markt Eggolsheim folgende Satzung:

§ 1 - Hebesätze

Die Steuersätze (Hebesätze) für nachstehende gemeindlichen Realsteuern werden wie folgt festgesetzt:

- | | |
|---|-----------|
| 1. Grundsteuer A (für die land- und forstwirtschaftlichen Betriebe) | 500 v. H. |
| 2. Grundsteuer B (für Grundstücke) | 305 v. H. |
| 3. Gewerbesteuer | 400 v. H. |

§ 2 - Inkrafttreten

Diese Satzung tritt zum 01.01.2026 in Kraft.

Eggolsheim, den 25.03.2026

gez.

Claus Schwarzmann

1. Bürgermeister

(Beschluss Marktgemeinderat vom 24.03.2026)

Gesamtplan

Separat beigefügtes Dokument.

Verwaltungshaushalt (Einzelpläne)

Separat beigefügtes Dokument.

Vermögenshaushalt (Einzelpläne)

Separat beigefügtes Dokument.

Finanzplanung Verwaltungshaushalt

Separat beigefügtes Dokument.

Finanzplanung Vermögenshaushalt

Separat beigefügtes Dokument.

Haushaltsquerschnitt der Einzelpläne 0-8

Separat beigefügtes Dokument.

Haushaltsquerschnitt des Einzelplans 9

Separat beigefügtes Dokument.

Gruppierungsübersicht

Separat beigefügtes Dokument.

Beteiligungsbericht

Separat beigefügtes Dokument.